

# Barra 108636-10 Shindaiwa 10"

Shindaiwa 108636-10 Barra 10" P230



## Descripción de producto

### Barra para Podadora de Altura Shindaiwa 10" (25 cm) - Modelo 108636-10: Precisión y Rendimiento Original

Optimiza el rendimiento de tu podadora de altura Shindaiwa con la **Barra Original de 10 pulgadas (25 cm), modelo 108636-10**. Diseñada y fabricada con los más altos estándares de calidad por Shindaiwa, esta barra guía es el componente ideal para garantizar cortes limpios, eficientes y seguros en tus trabajos de poda en altura. Esta barra es una pieza de repuesto **OEM (Original Equipment Manufacturer)**, lo que asegura una compatibilidad perfecta y un rendimiento óptimo con los equipos Shindaiwa compatibles, manteniendo la integridad y la vida útil de tu herramienta.

#### Características y Especificaciones Clave:

- **Longitud de la Barra:** 10 pulgadas (25 cm). Esta longitud es ideal para trabajos de poda de ramas pequeñas y medianas, ofreciendo un equilibrio perfecto entre alcance y maniobrabilidad, especialmente en podadoras de altura.
- **Paso de Cadena (Pitch):** 3/8" LP (Low Profile). Este paso de cadena es común en motosierras y podadoras de menor tamaño, proporcionando un corte suave y rápido, con una vibración reducida.
- **Calibre de la Cadena (Gauge):** .043" (0.043 pulgadas o 1.1 mm). El calibre se refiere al grosor de los eslabones de la cadena que encajan en la ranura de la barra guía. Este calibre delgado es ideal para cortes precisos y un menor esfuerzo en la herramienta.
- **Tipo de Barra:** Laminada con punta de piñón (Sprocket Nose). Este diseño permite un mejor seguimiento de la cadena, reduce la fricción y el desgaste tanto de la cadena como de la barra, y facilita los giros suaves en la punta.
- **Número de Eslabones de Transmisión:** Diseñada para ser utilizada con cadenas de 39 eslabones de transmisión (D.L. o Drive Links), aunque algunas variantes pueden usar 40. Es crucial verificar la cadena correcta para esta barra.
- **Compatibilidad:** Esta barra es un repuesto original para podadoras de altura Shindaiwa, incluyendo modelos como:
  - Shindaiwa P230
  - Shindaiwa P231
  - Shindaiwa SBA-PS
  - Accesorio de podadora de altura Shindaiwa 78701

- Herramienta de podadora de altura Shindaiwa 65002
- También se menciona compatibilidad con algunos modelos Echo (verificar manual del equipo).
- **Material:** Fabricada con materiales de alta calidad para garantizar durabilidad y resistencia al desgaste, incluso bajo condiciones de trabajo exigentes.
- **Número de Parte OEM:** 108636-10 (reemplaza el número de parte 105755-10 en algunos casos).
- **Peso:** Aproximadamente 0.63 lbs (0.28 kg), lo que contribuye al diseño ligero de las podadoras de altura Shindaiwa, reduciendo la fatiga del usuario.

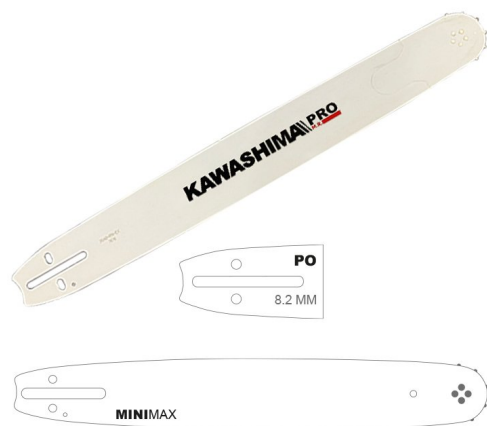
## Beneficios de Utilizar una Barra Original Shindaiwa:

- **Rendimiento Garantizado:** Diseñada específicamente para equipos Shindaiwa, asegura el máximo rendimiento y eficiencia de corte.
- **Durabilidad Superior:** Fabricada con materiales de primera calidad que prolongan la vida útil de la barra y reducen la necesidad de reemplazos frecuentes.
- **Ajuste Perfecto:** Al ser una pieza OEM, encaja con precisión en tu podadora, evitando problemas de compatibilidad y garantizando un funcionamiento seguro.
- **Cortes Limpios y Precisos:** Contribuye a realizar cortes suaves que son esenciales para la salud de los árboles y arbustos, promoviendo una rápida cicatrización.

No comprometas la calidad y el rendimiento de tu equipo. Invierte en la Barra Original Shindaiwa 108636-10 de 10" para asegurar que tus herramientas funcionen a su máximo potencial, ofreciéndote resultados profesionales en cada trabajo de poda.

# Barra Kawashima 12D0-CL-PO de 12"

Barra Kawashima de 12" 3/8 050 mini, compatible motosierras Kawashima Pro, Poulan y Husqvarna. ¡Descubre nuestra variedad en accesorios y consumibles!



## Descripción de producto

## DESCRIPCIÓN DE Barra Kawashima 12D0-CL-PO

La **Barra para Motosierra Kawashima 12D0-CL-PO** es un componente esencial diseñado para optimizar el rendimiento de tu motosierra, garantizando cortes precisos y eficientes en diversas aplicaciones forestales y de jardinería.

## Características destacadas de la Barra para Motosierra Kawashima 12D0-CL-PO:

- **Longitud de la barra:** 12 pulgadas (30 cm), ideal para tareas de poda y corte de ramas de tamaño pequeño a mediano.
- **Compatibilidad:** Diseñada para ser compatible con motosierras de 25 cc, como el modelo **Kawashima MK2512**, asegurando un ajuste perfecto y funcionamiento óptimo.
- **Paso de cadena:** 3/8" mini, adecuado para cadenas de perfil bajo que ofrecen cortes suaves y reducen el retroceso, mejorando la seguridad del operador.
- **Calibre:** 0.050" (1.3 mm), proporcionando la rigidez necesaria para mantener la estabilidad durante el corte y prolongar la vida útil de la cadena.
- **Material de construcción:** Fabricada con acero de alta calidad, ofrece resistencia al desgaste y durabilidad en condiciones de uso intensivo.

## Beneficios:

- **Precisión en el corte:** La combinación de su longitud y especificaciones técnicas permite realizar cortes limpios y precisos, facilitando las labores de poda y mantenimiento de árboles y arbustos.
- **Fácil instalación:** Diseñada para un montaje sencillo, permite reemplazar la barra de la motosierra sin complicaciones, minimizando tiempos de inactividad.
- **Seguridad mejorada:** El diseño con paso de cadena 3/8" mini y calibre 0.050" contribuye a reducir el retroceso, incrementando la seguridad durante su uso.

La **Barra para Motosierra Kawashima 12D0-CL-PO** es la elección perfecta para quienes buscan mantener su equipo en óptimas condiciones, asegurando un rendimiento superior y una mayor vida útil de la motosierra.

## Recomendaciones

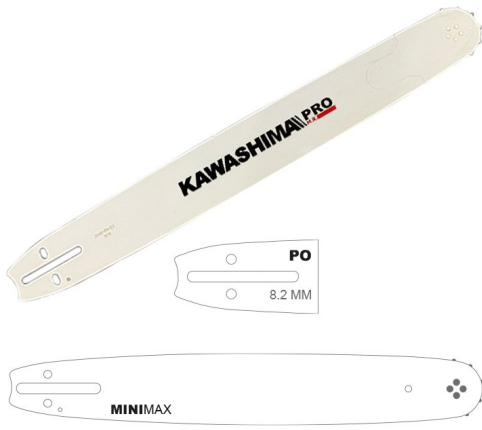
Se recomienda utilizar la **Barra Kawashima 12D0-CL-PO** con precaución ya que dependiendo equipo y tipo de trabajo pueden ser necesarios otros tipos de equipamiento, insumos o accesorios. Este accesorio puede ser

utilizado para trabajos caseros e incluso servicios profesionales gracias a su relación de precio-calidad, sumada a la gran utilidad que asegura la marca. **Recuerde utilizar el equipo correcto de acuerdo a sus necesidades.** Si necesita asesoría u orientación para el manejo, mantenimiento o elección de su equipo, puede comunicarse a los números de contacto o correos electrónicos de nuestros asesores. Este equipo cuenta con garantía limitada directa en tienda por defectos de fábrica. La garantía no aplica por mal uso.

---

# Barra Kawashima 14D0-CL-PO 14"

Barra 14". 52 CL mini, compatible motosierras Poulan



## Descripción de producto

## Barra para Motosierra Kawashima 14D0-CL-PO de 14": El Rendimiento que tu Motosierra Necesita

Optimiza el rendimiento de tu motosierra con la **Barra Kawashima 14D0-CL-PO de 14 pulgadas**, una pieza esencial diseñada para ofrecer cortes precisos, eficientes y seguros. Fabricada con la reconocida calidad de Kawashima, esta barra es la elección ideal para trabajos de jardinería, poda o tala de árboles, tanto para usuarios domésticos exigentes como para profesionales.

### Características Destacadas:

- **Largo Óptimo de 14 Pulgadas:** Proporciona un equilibrio perfecto entre capacidad de corte y maniobrabilidad, ideal para una amplia gama de tareas.
- **Diseño "Mini":** Su clasificación como barra "mini" indica un perfil más delgado y ligero, lo que puede contribuir a reducir la fatiga del operador y mejorar la precisión en cortes más detallados.
- **Punta de Piñón Sólida (Solid Sprocket Nose):** Equipada con una punta de piñón sólida. Contribuye a una mayor durabilidad y un mejor rendimiento en el corte al minimizar la fricción de la cadena en la punta.
- **Construcción Robusta:** Fabricada con materiales de alta calidad para garantizar una resistencia excepcional al desgaste y una larga vida útil, incluso bajo condiciones de trabajo exigentes.

### Especificaciones Técnicas:

- **Marca:** Kawashima
- **Modelo:** 14D0-CL-PO
- **Longitud de la Barra:** 14 pulgadas (aproximadamente 35.56 cm)
- **Paso de Cadena (Pitch):** 3/8" bajo perfil (3/8" LP)
- **Calibre (Gauge):** 0.050 pulgadas (0.050")
- **Número de Eslabones de Transmisión (Drive Links):** 52 eslabones (compatible con cadenas de 52 o 53 eslabones)
- **Tipo de Punta:** Piñón Sólido (Solid Sprocket Nose)

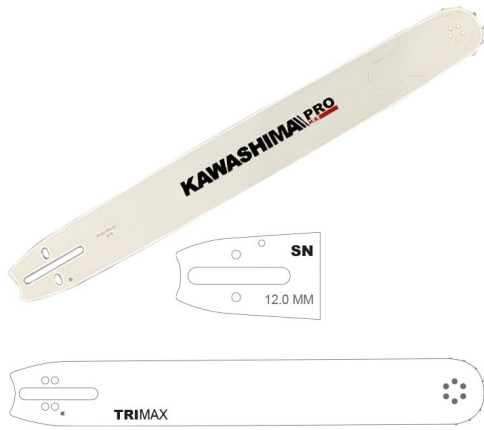
- **Tipo:** Mini
- **Compatibilidad:** Especialmente diseñada para motosierras Poulan, aunque su montaje (Oregon A041 o equivalentes) la hace compatible con otras marcas como Echo, Craftsman, Homelite, Makita, Husqvarna y Ryobi que utilicen barras de 14 pulgadas con las mismas especificaciones de paso, calibre y tipo de montaje.
- **No incluye cadena:** La barra se vende individualmente, lo que te permite elegir la cadena que mejor se adapte a tus necesidades.

Invierte en la **Barra Kawashima 14D0-CL-PO de 14"** y experimenta la diferencia de una herramienta diseñada para la eficiencia, durabilidad y un rendimiento de corte superior.

---

# Barra Kawashima 16A3-TL-SN 16"

Barra Kawashima 16" 3/8 .063, compatible motosierras stihl



## Descripción de producto

# Barra para Motosierra Kawashima 16A3-TL-SN de 16 Pulgadas: Potencia y Precisión para tus Cortes

La Barra para Motosierra Kawashima 16A3-TL-SN es el accesorio esencial para quienes buscan **rendimiento, durabilidad y cortes precisos** en sus trabajos de tala y poda. Fabricada por **Kawashima**, una marca reconocida por su compromiso con la calidad y la innovación, esta barra está diseñada para ofrecer un equilibrio perfecto entre peso y resistencia, asegurando un trabajo eficiente y seguro. Ideal tanto para **profesionales exigentes** como para **usuarios domésticos** que no comprometen la calidad de sus herramientas, la barra Kawashima 16A3-TL-SN garantiza un rendimiento óptimo en cada uso, incluso en las condiciones de trabajo más demandantes.

## Características y Especificaciones Destacadas:

- **Longitud de la Barra:** 16 pulgadas (aproximadamente 40 cm). Esta medida es versátil, permitiendo realizar cortes eficientes y facilitando el manejo en diversas aplicaciones, desde la poda de ramas hasta el corte de troncos de tamaño mediano.
- **Paso de Cadena:** 3/8 pulgadas. Este paso es común y ofrece un buen equilibrio entre velocidad de corte y la agresividad necesaria para una amplia gama de tareas.
- **Calibre de Cadena:** .063 pulgadas. El calibre indica el grosor de la ranura de la barra donde se asienta la cadena, asegurando un ajuste preciso y una operación suave.
- **Modelo:** 16A3-TL-SN.
- **Marca:** Kawashima.
- **Material de Fabricación:** Fabricada con **acero de alta resistencia** y la mejor tecnología. Garantiza una durabilidad excepcional y resistencia al desgaste incluso en condiciones de trabajo exigentes.
- **Puntas Intercambiables:** En algunos modelos Kawashima, las puntas son intercambiables, lo que puede prolongar la vida útil de la barra y ofrecer mayor versatilidad.
- **Diseño Optimizado:** Incorpora características que optimizan la lubricación de la cadena y reducen el desgaste, asegurando un funcionamiento suave y eficiente, lo que se traduce en una mayor vida útil tanto de la barra como de la cadena.
- **Fácil Instalación:** Su diseño permite una fácil instalación y un ajuste seguro, lo que la convierte en una opción confiable y práctica para los usuarios de motosierras.

- **Compatibilidad:**

- Compatible con **motosierras STIHL**.
- **Importante:** No es compatible con motosierras Husqvarna.
- (Aunque la información no especifica otras marcas compatibles para este modelo exacto, Kawashima produce barras para diversas marcas como Echo y Poulan en otros modelos).

## Beneficios Clave:

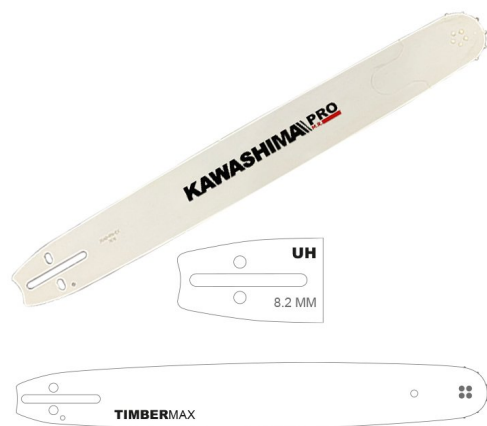
- **Rendimiento Superior:** Realiza cortes limpios y eficientes gracias a su diseño y materiales de alta calidad.
- **Durabilidad Extrema:** Construcción robusta que asegura una larga vida útil, incluso bajo uso intensivo.
- **Manejo Confiable:** Un equilibrio óptimo entre peso y resistencia que facilita el control y reduce la fatiga.
- **Mantenimiento Reducido:** Diseño que favorece la lubricación y disminuye el desgaste, prolongando la vida útil de la cadena y la barra.

Con la **Barra para Motosierra Kawashima 16A3-TL-SN**, invertirás en una herramienta de alta calidad que superará tus expectativas y te acompañará en innumerables jornadas de trabajo.

---

# Barra Kawashima 16B0-LS-UH 16"

Barra Kawashima 16" .325 .050, compatible motosierras husqvarna



## Descripción de producto

## Barra para Motosierra Kawashima 16B0-LS-UH de 16": Potencia y Precisión para tus Trabajos de Corte

La **Barra para Motosierra Kawashima 16B0-LS-UH de 16 pulgadas** es un componente esencial para el rendimiento óptimo de tu motosierra, diseñada para ofrecer **durabilidad, eficiencia y cortes limpios** en una amplia variedad de aplicaciones. Fabricada con materiales de alta resistencia y bajo los estrictos controles de calidad que caracterizan a Kawashima, esta barra es la elección ideal tanto para profesionales como para usuarios domésticos exigentes.

### Características Principales:

- **Largo de la Barra:** 16 pulgadas (equivalente a 40.64 cm). Esta longitud es versátil y adecuada para talar árboles pequeños, trabajos de poda y preparación de leña.
- **Tipo de Punta:** "LS" (Laminated Sprocket Nose) o punta de piñón laminada, que permite una reducción de la fricción y un funcionamiento más suave y eficiente de la cadena.
- **Construcción Robusta:** Fabricada con **acero de alta resistencia**, lo que asegura una durabilidad prolongada y la capacidad de soportar las exigencias de trabajos forestales y de jardinería intensivos.
- **Calidad Garantizada:** Kawashima es una marca con más de 30 años en el mercado, posicionada como líder en maquinaria, lo que respalda la calidad y fiabilidad de sus productos.

### Especificaciones Técnicas:

- **Modelo:** 16B0-LS-UH
- **Longitud:** 16 pulgadas (40.64 cm)
- **Paso de Cadena:** .325 pulgadas (0.325")
- **Calibre (Espesor de la ranura):** .050 pulgadas (0.050")
- **Tipo de Barra:** Laminated Sprocket Nose (Punta de piñón laminada)

## Compatibilidad:

La barra Kawashima 16B0-LS-UH es una **barra universal** que ofrece amplia compatibilidad con diversas marcas y modelos de motosierras, lo que la convierte en una opción flexible para muchos usuarios. Es compatible con motosierras que requieren las especificaciones de paso de cadena y calibre mencionadas. Se ha confirmado compatibilidad con:

- Motosierras **Kawashima**
- Motosierras **Kawashima Pro**
- Motosierras **Husqvarna**
- Motosierras **Poulan**
- Motosierras **Takashi**
- Y otras marcas que utilicen el mismo paso y calibre (.325" y .050").

## Beneficios:

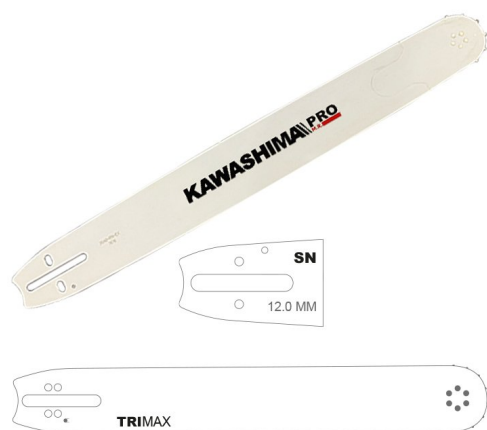
- **Cortes Precisos y Eficientes:** El diseño de la barra y sus especificaciones contribuyen a cortes limpios y un rendimiento óptimo de la motosierra.
- **Mayor Durabilidad:** Su fabricación en acero de alta resistencia garantiza una larga vida útil, incluso en condiciones de uso exigentes.
- **Versatilidad:** Ideal para una amplia gama de tareas, desde el corte de madera blanda hasta trabajos de poda más intensos.
- **Fácil Instalación:** Su diseño permite una instalación sencilla y un ajuste seguro en las motosierras compatibles.

Invierte en la **Barra para Motosierra Kawashima 16B0-LS-UH** y asegura el máximo rendimiento y durabilidad para tu equipo, logrando resultados profesionales en cada corte.

---

# Barra Kawashima 16B3-TL-SN 16"

Barra Kawashima 16" .325 .063, compatible motosierras stihl



## Descripción de producto

---

## Barra para Motosierra Kawashima 16B3-TL-SN de 16": Rendimiento Superior para tus Trabajos de Corte

La **Barra para Motosierra Kawashima 16B3-TL-SN de 16 pulgadas** es un componente esencial para el óptimo desempeño de tu motosierra. Diseñada para brindar **precisión, durabilidad y eficiencia** en una amplia variedad de tareas de corte. Desde poda ligera hasta trabajos más exigentes. Fabricada con materiales de alta calidad y bajo los estrictos estándares de Kawashima. Esta barra es la elección perfecta para profesionales y entusiastas que buscan un rendimiento superior.

### Características Destacadas:

- **Rendimiento y Durabilidad:** Esta barra está diseñada para ofrecer un equilibrio perfecto entre peso y resistencia, asegurando un rendimiento constante y una larga vida útil, incluso en condiciones de trabajo demandantes.
- **Cortes Precisos y Eficientes:** Su longitud de 16 pulgadas (equivalente a 40 cm) permite realizar cortes limpios y eficientes, facilitando el manejo de la motosierra en diversas aplicaciones y tipos de madera.
- **Calidad de Fabricación:** El modelo 16B3-TL-SN destaca por su construcción robusta y la calidad de sus materiales, garantizando un funcionamiento óptimo y fiable en cada uso.
- **Compatibilidad Versátil:** Es compatible con una amplia gama de motosierras, incluyendo modelos Stihl y otras marcas con especificaciones de cadena adecuadas. Esto la convierte en una opción versátil y conveniente para diversos usuarios.
- **Optimización de la Lubricación:** Su diseño incorpora características que optimizan la lubricación de la cadena y la barra, lo que reduce el desgaste, prolonga la vida útil de los componentes y asegura un funcionamiento suave y eficiente.
- **Fácil Instalación:** Su diseño permite una instalación sencilla y un ajuste seguro, lo que facilita el mantenimiento y el cambio de barra cuando sea necesario.

## Especificaciones Técnicas:

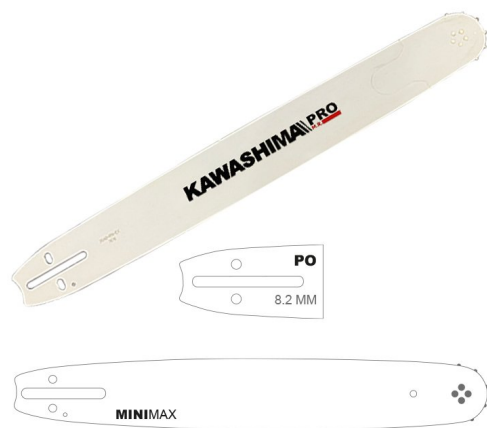
- **Marca:** Kawashima
- **Modelo:** 16B3-TL-SN
- **Longitud de la Barra:** 16 pulgadas (aproximadamente 40 cm)
- **Paso de Cadena Compatible:** .325" (también se menciona compatibilidad con 3/8" .050 para algunas motosierras Kawashima que usan esta barra como parte de un kit, pero el modelo específico 16B3-TL-SN se asocia comúnmente con .325")
- **Calibre Compatible:** .063" (1.6 mm)
- **Tipo de Barra:** Se presenta como una barra con punta dentada (estrella guía), optimizada para el rendimiento y la vida útil.
- **Construcción:** Fabricada con materiales de alta resistencia para soportar el uso intensivo.

Invertir en la **Barra para Motosierra Kawashima 16B3-TL-SN de 16"** es asegurar que tu motosierra opere con la máxima eficiencia y fiabilidad. Permíe llevar a cabo tus tareas de corte con confianza y resultados profesionales.

---

# Barra Kawashima 16D0-CL-PO 16"

Barra 16" 56 CL mini, línea de barras universales para motosierra



## Descripción de producto

---

## Barra para Motosierra Kawashima 16D0-CL-PO 16": Rendimiento Profesional y Versatilidad

La Barra para Motosierra Kawashima 16D0-CL-PO de 16 pulgadas es un componente esencial diseñado para ofrecer un rendimiento superior y una durabilidad excepcional en una amplia gama de motosierras. Ideal tanto para profesionales como para usuarios domésticos exigentes, esta barra garantiza cortes precisos y eficientes en diversas aplicaciones de jardinería y trabajos forestales.

### Características Destacadas:

- **Diseño Robusto y Ligero:** Fabricada con materiales de alta calidad, esta barra ofrece un equilibrio perfecto entre resistencia y bajo peso, lo que facilita el manejo de la motosierra y reduce la fatiga del usuario durante jornadas de trabajo prolongadas.
- **Punta de Estrella Guía:** Incorpora una punta de estrella que mejora la vida útil de la barra y el rendimiento general de corte. Este diseño reduce la fricción y el desgaste, contribuyendo a un funcionamiento más suave y una mayor durabilidad.
- **Línea Universal:** Forma parte de la línea de barras universales de Kawashima, lo que asegura una amplia compatibilidad con diversas marcas y modelos de motosierras, ofreciendo flexibilidad al usuario.
- **Fácil Instalación:** Su diseño permite una instalación sencilla y un ajuste seguro, lo que la hace conveniente para usuarios de todos los niveles.
- **Color Blanco:** Aunque puede parecer un detalle estético, el color blanco de la barra no solo le confiere un aspecto limpio y profesional, sino que también facilita su identificación en el entorno de trabajo.
- **Rendimiento y Durabilidad Excepcionales:** El modelo 16D0-CL-PO es reconocido por su fiabilidad y capacidad para soportar condiciones de trabajo exigentes, garantizando una larga vida útil.

### Especificaciones Técnicas:

- **Marca:** Kawashima

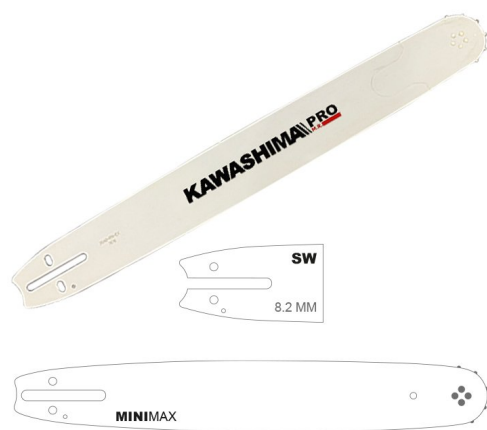
- **Modelo:** 16D0-CL-PO
- **Longitud de la Barra:** 16 pulgadas (equivalente a 40 cm)
- **Tipo de Barra:** Consumidor laminada (también referida como "56 CL mini")
- **Paso de Cadena (Pitch):** 3/8" LP (Low Profile)
- **Calibre (Gauge):** .050" (1.3 mm)
- **Número de Eslabones de Transmisión (Drive Links):** 56 eslabones
- **Tipo de Cadena Sugerido:** Semi Cincel (Semi Chisel)
- **Montaje (Mount):** Compatible con Oregon A041 o A074 (puede variar ligeramente según el proveedor)
- **Compatibilidad Confirmada:** Motosierras Poulan, motosierras Kawashima Pro, motosierras Kawashima, motosierras Takashi. Es una barra universal que se adapta a un amplio rango de modelos con las especificaciones de paso y calibre correctas.
- **Ideal para:** Tareas de jardinería, corte de leña, trabajos de poda y otras aplicaciones que requieran una barra de 16 pulgadas.

Con la **Barra Kawashima 16D0-CL-PO 16"**, asegurarás que tu motosierra opere al máximo de su capacidad, brindándote la confianza y la eficiencia que necesitas en cada corte.

---

# Barra Kawashima 16D0-CL-SW 16"

Barra Kawasjima 16", 3/8 mini, compatible motosierras stihl



## Descripción de producto

### Barra para Motosierra Kawashima 16D0-CL-SW de 16 pulgadas: Rendimiento y Durabilidad para tus Trabajos de Corte

La **Barra para Motosierra Kawashima 16D0-CL-SW de 16 pulgadas** es un componente esencial diseñado para ofrecer un rendimiento superior y una durabilidad excepcional en tus tareas de corte. Ideal tanto para usuarios profesionales como para trabajos domésticos exigentes, esta barra garantiza cortes limpios y eficientes, optimizando la productividad de tu motosierra.

#### Características Principales:

- **Longitud Ideal:** Con una longitud de **16 pulgadas (aproximadamente 40.64 cm)**, esta barra ofrece un equilibrio perfecto entre alcance y maniobrabilidad, haciéndola adecuada para una amplia gama de trabajos, desde la tala de árboles pequeños hasta la preparación de leña.
- **Construcción Robusta:** Fabricada con **acero de alta resistencia**, esta barra está diseñada para soportar las condiciones más exigentes de trabajo, asegurando una larga vida útil y un rendimiento constante.
- **Punta de Piñón Laminada (Sprocket Nose):** Cuenta con una punta de piñón laminada que reduce la fricción y el desgaste de la cadena, contribuyendo a un corte más suave y una mayor eficiencia. Este tipo de punta es comúnmente utilizada en barras laminadas para el consumidor.
- **Compatibilidad Versátil:** Aunque se menciona con frecuencia su compatibilidad con motosierras **Stihl**, es importante verificar las especificaciones de tu modelo de motosierra para asegurar un ajuste perfecto. Su diseño universal la hace adaptable a diversas marcas que cumplen con sus especificaciones de paso y calibre.
- **Diseño Mini Pro:** Algunos modelos de la serie Kawashima 16D0-CL-SW se comercializan como "Mini Pro", lo que indica un diseño compacto y eficiente para trabajos específicos.
- **Optimización de Lubricación:** Su diseño está pensado para optimizar la lubricación de la cadena, lo que reduce el desgaste prematuro y garantiza un funcionamiento más suave y seguro.

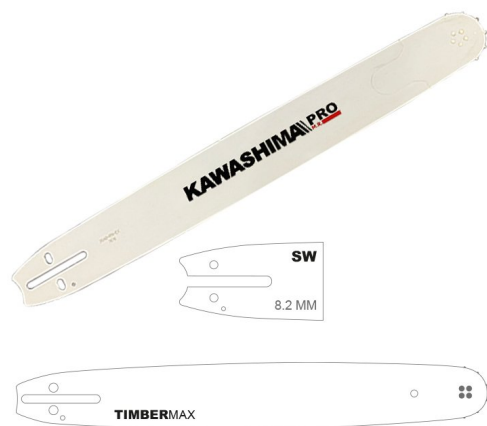
#### Especificaciones Técnicas:

- **Modelo:** 16D0-CL-SW
- **Longitud de la Barra:** 16 pulgadas (40.64 cm)
- **Paso de Cadena (Pitch):** 3/8" mini o 3/8" LP (Low Profile)
- **Calibre (Gauge):** .050" (algunas referencias pueden mencionar .063", por lo que es crucial verificar el modelo exacto si compras solo la barra)
- **Número de Eslabones Motrices:** Generalmente, para una barra de 16" con paso 3/8" LP y calibre .050", se utiliza una cadena de **55 eslabones motrices**. Si la barra es de calibre .063", el número de eslabones motrices podría variar (56 eslabones para el modelo 16D0-CL-PO).
- **Tipo de Barra:** Laminada para el consumidor (Consumer laminated)
- **Tipo de Montaje:** Compatible con el tipo de montaje **Oregon A074** (común en varias motosierras compactas).
- **Material:** Acero de alta resistencia.
- **Usos recomendados:** Ideal para tala de pequeños árboles, poda de ramas y trabajos de leña.

**Nota Importante:** Si bien esta barra puede ser compatible con varias marcas y modelos, siempre se recomienda verificar la cadena adecuada para esta barra y la compatibilidad con su motosierra, consultando el manual del fabricante de su equipo o las tablas de compatibilidad específicas. Algunas ventas pueden incluir la barra y la cadena en un combo. Invierte en la **Barra para Motosierra Kawasaki 16D0-CL-SW de 16 pulgadas** y experimenta la diferencia en tus trabajos de corte gracias a su rendimiento, durabilidad y precisión inigualables.

# Barra Kawashima 18B0-LS-SW 18"

Barra Kawashima 18", 3/8 .063. compatible motosierras stihl



## Descripción de producto

## Barra para Motosierra Kawashima 18B0-LS-SW de 18": Rendimiento Superior para tus Trabajos de Corte

La Barra para Motosierra Kawashima 18B0-LS-SW de 18 pulgadas es un componente esencial para el rendimiento óptimo de tu motosierra. Diseñada con la más alta calidad y tecnología, esta barra ofrece **durabilidad, resistencia y cortes precisos**, convirtiéndola en la elección perfecta tanto para profesionales como para usuarios domésticos exigentes.

### Características Principales:

- **Fabricación de Alta Calidad:** Elaborada con **acero de alta resistencia**, esta barra garantiza una durabilidad excepcional y una resistencia prolongada incluso en las condiciones de trabajo más exigentes. Kawashima es una marca reconocida por sus más de 30 años en el mercado, posicionándose como líder en maquinaria de uso profesional.
- **Punta de Rodillo Reemplazable (Roller Tip):** El diseño de punta de rodillo (LS BAR TYPE) minimiza la fricción, permite un movimiento más suave de la cadena y mejora la maniobrabilidad durante el corte. Esta característica es clave para cortes más eficientes y menos esfuerzo del operador. La punta es **intercambiable**, lo que prolonga la vida útil de la barra.
- **Construcción Laminada:** Su construcción laminada le confiere una excelente resistencia y estabilidad, asegurando un rendimiento constante y fiable.
- **Diseñada para Usuarios Profesionales:** Aunque es adecuada para cualquier usuario, sus especificaciones y calidad la hacen ideal para trabajos de uso rudo y profesional.

### Especificaciones Técnicas:

- **Modelo:** 18B0-LS-SW
- **Familia:** PRO Max (otras fuentes también la asocian a esta familia, aunque el modelo específico difiera ligeramente en el sufijo)

- **Longitud de la Barra:** 18 pulgadas (aproximadamente 45 cm)
- **Paso (Pitch):** 3/8" (0.375")
- **Calibre (Gauge):** .063" (1.6 mm)
  - *Nota:* Es importante verificar el calibre con la cadena de tu motosierra, ya que existen variantes como .050" (1.3 mm) y .058" (1.5 mm) en otras barras Kawashima de 18". El modelo 18B0-LS-SW ha sido consistentemente listado con .063".
- **Tipo de Punta:** Punta de rodillo (Roller Tip) con 4 remaches reemplazables.
- **Material:** Acero de alta resistencia
- **Origen:** Australia (información de algunas fuentes, aunque el ensamblaje o componentes pueden ser de otros orígenes).

## Compatibilidad Amplia:

La barra Kawashima 18B0-LS-SW está diseñada para ser compatible con una amplia gama de motosierras de diversas marcas, lo que la convierte en una opción versátil para muchos usuarios. Algunas de las marcas compatibles incluyen:

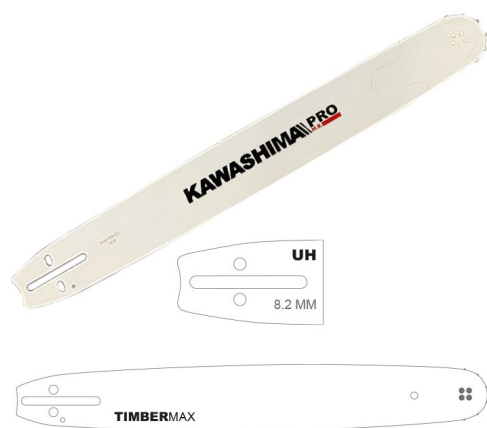
- **Kawashima (series KCS, KCS520E, KCS580E, KCS500P)**
- **Stihl**
- **Husqvarna**
- **Dolmar**
- **Makita**
- **Shindaiwa**
- **Alpina**
- **Blitz**
- **Homelite**
- **Jonsered**
- **Oleo Mac**
- **Partner**
- **Redmex**
- **Solo**

**Asegúrate de verificar el paso y el calibre de tu cadena actual y de tu motosierra para garantizar una compatibilidad perfecta con esta barra.** Optimiza el rendimiento de tus tareas de corte con la Barra para Motosierra Kawashima 18B0-LS-SW de 18". Una inversión inteligente para resultados profesionales y duraderos.

---

# Barra Kawashima 18B0-LS-UH 18"

Barra 18" .325 .050, línea de barras universales para motosierra



## Descripción de producto

### Barra para Motosierra Kawashima 18B0-LS-UH 18": Potencia y Precisión para tus Trabajos de Corte

La **Barra para Motosierra Kawashima 18B0-LS-UH de 18 pulgadas** es un componente esencial para el rendimiento óptimo de tu motosierra, diseñada para ofrecer **durabilidad, precisión y compatibilidad** con una amplia gama de equipos. Ideal tanto para profesionales como para usuarios domésticos exigentes, esta barra garantiza cortes limpios y eficientes en diversas tareas de jardinería y forestales.

#### Características Destacadas:

- **Calidad Superior:** Fabricada con **acero de alta resistencia**, esta barra está diseñada para soportar las exigencias de un uso continuo, ofreciendo una larga vida útil y una resistencia excepcional al desgaste y la deformación. Kawashima es reconocida por su compromiso con la calidad y la tecnología en sus productos.
- **Punta Intercambiable (Sprocket Nose):** Incorpora una punta con piñón (Sprocket Nose) que facilita un deslizamiento suave de la cadena, reduce la fricción y el desgaste, y mejora la eficiencia del corte. La posibilidad de intercambiar la punta alarga la vida útil de la barra.
- **Diseño Laminado (LS):** Este diseño de barra laminada (LS) es una construcción robusta que contribuye a la ligereza y resistencia, ideal para trabajos variados.
- **Compatibilidad Universal (Montaje UH - K095):** Gracias a su tipo de montaje UH (también conocido como K095), esta barra es compatible con una amplia variedad de motosierras de marcas reconocidas en el mercado. Esto incluye, pero no se limita a, modelos de:
  - **Kawashima (series KCS, MAK058)**
  - **Husqvarna**
  - **Dolmar**
  - **Homelite**
  - **Jonsered**
  - **Oleo Mac**
  - **Partner**
  - **REDMEX**
  - **SOLO**
  - **Echo (modelos CS450, CS490, CS530)**
  - **Makita**

- **Alpina**
- **Blitz**
- **Takashi**
- **John Deere**
- **Efco**
- **Ryobi**
- **Shindaiwa**
- **Rendimiento Óptimo:** Su diseño permite un balance perfecto entre tamaño y rendimiento, asegurando cortes precisos y un manejo cómodo durante las operaciones de poda, tala de árboles o corte de leña.

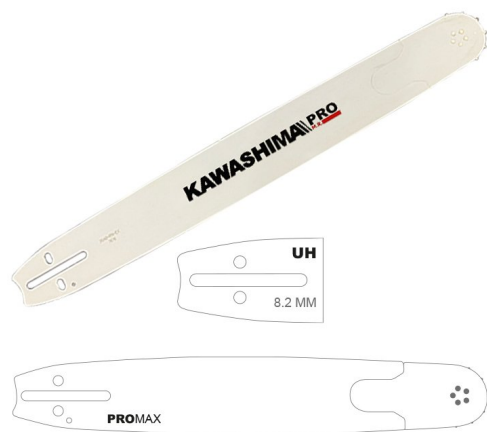
## Especificaciones Técnicas:

- **Modelo:** 18B0-LS-UH
- **Longitud de la Barra:** 18 pulgadas (equivalente a 45 cm)
- **Paso de Cadena (Pitch):** .325 pulgadas (8.255 mm)
- **Calibre (Gauge):** .050 pulgadas (1.3 mm) o .058 pulgadas (1.5 mm). *Es importante verificar el calibre exacto para la cadena a utilizar, ya que ambas variantes pueden existir para barras de 18" de Kawashima. El modelo 18B0-LS-UH comúnmente se asocia con .050".*
- **Enlaces de Transmisión (Drive Links):** 72 enlaces (Para barras de .050" de calibre)
- **Tipo de Punta:** Nariz de Piñón (Sprocket Nose) con 4 remaches reemplazables.
- **Tipo de Barra:** Laminada (LS)
- **Tipo de Montaje:** UH (equivalente a Oregon K095)
- **Peso (aproximado):** 1.4 kg (para el empaque del producto, el peso exacto de la barra puede ser ligeramente menor).
- **Dimensiones del Empaque (aproximadas):** 4 x 11 x 65 cm.
- **Material:** Acero de alta resistencia.

Ya sea para trabajos de silvicultura, mantenimiento de jardines o preparación de leña, la **Barra para Motosierra Kawashima 18B0-LS-UH** es la elección confiable para quienes buscan un accesorio de alto rendimiento que prolongue la vida útil de su motosierra y mejore la calidad de cada corte.

# Barra Kawashima 18B0-RN-UH 18"

Barra Kawashima 18" .325 .050



## Descripción de producto

### Barra para Motosierra Kawashima PRO Max 18B0-RN-UH de 18": Potencia y Precisión para Tus Cortes

La Barra para Motosierra Kawashima PRO Max 18B0-RN-UH de 18 pulgadas (45 cm) es el complemento esencial para tu motosierra, diseñada para ofrecer **rendimiento, durabilidad y cortes precisos** en una amplia variedad de tareas, desde poda de árboles hasta corte de leña. Fabricada con tecnología de punta y acero de alta resistencia, esta barra es sinónimo de confiabilidad para usuarios profesionales y exigentes.

#### Características Destacadas:

- **Calidad Premium:** Kawashima se distingue por ofrecer barras de la más alta calidad en el mercado, elaboradas con la mejor tecnología para asegurar un rendimiento superior y una larga vida útil.
- **Durabilidad y Resistencia:** Construida con **acero de alta resistencia**, esta barra está diseñada para soportar las exigencias del trabajo continuo, garantizando durabilidad y resistencia a largo tiempo.
- **Punta Intercambiable (Roller Tip):** Incorpora una punta de piñón o roldana (roller tip) que reduce la fricción y el desgaste, proporcionando un movimiento suave de la cadena y una mayor eficiencia en el corte. Además, la capacidad de ser intercambiable prolonga la vida útil de la barra.
- **Cortes Precisos y Eficientes:** Su diseño y materiales permiten realizar cortes limpios y eficientes, optimizando el rendimiento de tu motosierra.

#### Especificaciones Técnicas Completas:

- **Modelo:** 18B0-RN-UH
- **Familia:** PRO Max
- **Longitud de la Barra:** 18 pulgadas (aproximadamente 45 cm)
- **Paso de Cadena (Pitch):** .325 pulgadas (8.255 mm)
- **Calibre (Gauge):** .050 pulgadas (1.3 mm)
- **Número de Eslabones de Transmisión (Drive Links):** 72 eslabones

- **Dientes del Piñón de Punta:** 12 dientes
- **Material:** Acero de alta resistencia
- **Tipo de Punta:** Punta de piñón / roldana (roller tip) - Intercambiable
- **Dimensiones de Empaque:** 4 x 65 x 11 cm (aproximado)
- **Peso de Empaque:** 1.40 kg (aproximado)
- **Origen:** Hecha en Australia (Made in Australia)

## Compatibilidad Amplia:

La Barra Kawashima PRO Max 18B0-RN-UH es altamente compatible con una extensa gama de motosierras de diversas marcas reconocidas en el mercado, incluyendo, pero no limitándose a:

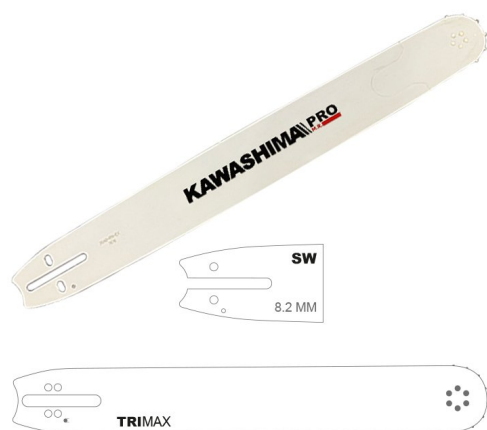
- **Kawashima (incluyendo serie PRO y KCS como KCS520E, KCS580E, KCS500P)**
- **Husqvarna**
- **ALPINA**
- **BLITZ**
- **DOLMAR**
- **HOMELITE**
- **JONSERED**
- **OLEO MAC**
- **PARTNER**
- **REDMEX**
- **SOLO**
- **Poulan**
- **Echo**
- **Makita**
- **Shindaiwa**

**(Se recomienda verificar siempre la compatibilidad específica con el manual de su motosierra o consultando a un experto, considerando el paso, calibre y número de eslabones de la cadena).** Invierte en la **Barra Kawashima PRO Max 18B0-RN-UH de 18"** y experimenta la diferencia en tus trabajos de corte, obteniendo mayor eficiencia, seguridad y una vida útil prolongada para tu equipo. ¡Haz que cada corte cuente con la calidad y respaldo de Kawashima!

---

# Barra Kawashima 18B0-TL-SW 18"

Barra Kawashima 18" .325 .050, compatible motosierras stihl



## Descripción de producto

## Barra para Motosierra Kawashima 18B0-TL-SW de 18": Rendimiento y Durabilidad Profesional

La **Barra para Motosierra Kawashima 18B0-TL-SW de 18 pulgadas (45 cm)** es un componente esencial de alta calidad, diseñado para brindar **precisión, eficiencia y una larga vida útil** a tu motosierra. Fabricada con estándares profesionales, esta barra es la elección perfecta para usuarios exigentes, desde jardineros y leñadores aficionados hasta profesionales que requieren herramientas confiables para trabajos intensos. Kawashima, con más de 30 años en el mercado, se ha consolidado como una marca líder en maquinaria de uso profesional, y esta barra no es la excepción. Está elaborada con la **mejor tecnología y calidad**, utilizando **acero de alta resistencia** para garantizar durabilidad y resistencia a largo plazo.

### Características Principales:

- **Longitud de 18 pulgadas (45 cm):** El tamaño ideal para una amplia variedad de tareas de corte, desde la poda de ramas hasta el apeo de árboles de tamaño mediano.
- **Punta de Piñón (Sprocket Nose):** Equipada con una punta de piñón para un movimiento suave de la cadena, reduciendo la fricción y el desgaste, lo que se traduce en un corte más eficiente y una mayor vida útil de la barra y la cadena.
- **Diseño Robusto y Duradero:** Fabricada con acero de alta resistencia que asegura una excelente durabilidad y capacidad para soportar las exigencias del trabajo continuo.
- **Compatibilidad Universal (con especificaciones):** Aunque es ideal para motosierras Kawashima de las series KCS (como KCS520E, KCS580E, KCS500P), esta barra también es **compatible con una amplia gama de marcas líderes** del mercado que utilizan las mismas especificaciones de cadena y montaje, incluyendo:
  - Husqvarna (modelos como 340, 345, 346XP, 350, 351, 353, 435, 440, 440e, 450, 450e, 455, 460 Rancher, etc.)
  - Dolmar
  - Makita
  - Jonsered
  - Echo (modelos como CS-450, CS-450P, CS-4510, CS-490, CS-500P, CS-501, CS-501P, CS-550P)
  - Poulan
  - Shindaiwa

- Red Max (modelos como GZ381, GZ4350, GZ500, GZ5000)
- Tanaka (modelos como ECS4000, ECS4000B, EVC4501, TCS40EA, TCS51EAP)
- Troy-Bilt (modelos como TB4620, TB4920, TB5018, TB5020)
- ALPINA
- BLITZ
- HOMELITE
- PARTNER
- REDMEX
- SOLO
- McCulloch (modelos como CS 410, CS 450)
- Craftsman (modelos como 316.35022, 316.35084, 316.35085, 358.38180)

## Especificaciones Técnicas:

- **Modelo:** 18B0-TL-SW
- **Longitud de la Barra:** 18 pulgadas (45.72 cm)
- **Paso de la Cadena (Pitch):** 0.325 pulgadas (8.26 mm)
- **Calibre (Gauge):** 0.050 pulgadas (1.3 mm)
- **Enlaces de Transmisión (Drive Links):** 72 eslabones (Importante: Algunas publicaciones mencionan 64 o 72 eslabones dependiendo del paso y calibre, para este modelo 0.325/.050/.058, 72 eslabones es lo más común para 18 pulgadas.)
- **Tipo de Punta:** Piñón (Sprocket Nose)
- **No incluye cadena.** Permite seleccionar la cadena que mejor se adapte a tus necesidades específicas.
- **Material:** Acero de alta resistencia.

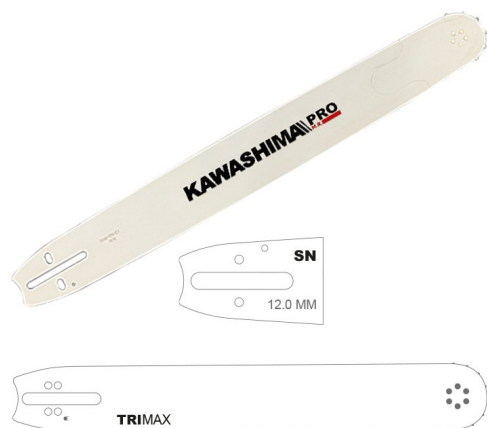
## Beneficios para el Usuario:

- **Cortes Precisos y Eficientes:** Optimiza el rendimiento de tu motosierra, permitiendo cortes limpios y rápidos.
- **Mayor Durabilidad:** Diseñada para soportar el uso exigente y prolongado, minimizando la necesidad de reemplazo.
- **Versatilidad:** Compatible con una amplia gama de marcas, lo que la convierte en una opción flexible para diversos usuarios.
- **Reducción de Fricción:** La punta de piñón minimiza la resistencia, facilitando el trabajo y prolongando la vida útil de la cadena.
- **Confiable Kawashima:** Respaldo de una marca con trayectoria y reconocimiento en la fabricación de maquinaria de uso profesional.

Mejora tu experiencia de corte y asegura la salud de tus árboles y el éxito de tus proyectos con la **Barra para Motosierra Kawashima 18B0-TL-SW de 18"**. Una inversión inteligente para resultados profesionales.

# Barra Kawashima 18B3-TL-SN 18"

Barra Kawashima 18" .325 .063 compatible motosierras Stihl



## Descripción de producto

### Barra de Motosierra Kawashima 18B3-TL-SN de 18": Potencia y Precisión para tus Trabajos de Tala

La **Barra de Motosierra Kawashima 18B3-TL-SN de 18 pulgadas** es un componente esencial para el rendimiento óptimo de tu motosierra, diseñada para brindar **durabilidad, precisión y eficiencia** en cada corte. Ideal tanto para profesionales de la silvicultura y jardinería, como para usuarios exigentes que buscan resultados superiores en sus tareas de poda y tala. Con la confianza de la marca Kawashima, reconocida por su calidad y más de 30 años en el mercado de maquinaria, esta barra está fabricada con materiales de alta resistencia para soportar las condiciones más demandantes.

#### Características Principales:

- **Diseño Robusto y Duradero:** Construida para una larga vida útil y un rendimiento constante, incluso bajo uso intensivo. Su diseño robusto asegura que la barra mantenga su integridad y funcionalidad a lo largo del tiempo.
- **Punta con Rodamiento (Sprocket Nose / Roller Tip):** Equipada con una punta de piñón o rodamiento que reduce la fricción y el arrastre de la cadena, lo que se traduce en cortes más suaves, mayor maniobrabilidad y una vida útil prolongada tanto para la barra como para la cadena.
- **Fabricación de Alta Calidad:** Elaborada con acero de alta resistencia y la mejor tecnología disponible, garantizando una excelente resistencia al desgaste y la deformación.
- **Mejora la Eficiencia de Corte:** Su diseño optimizado permite un corte más limpio y eficiente, facilitando las tareas de poda, tala y desrame con mayor facilidad y precisión.
- **Fácil Instalación:** Diseñada para un reemplazo sencillo, lo que permite mantener tu motosierra en óptimas condiciones de manera rápida y sin complicaciones.
- **Compatibilidad Versátil:** Aunque el modelo 18B3-TL-SN es específicamente compatible con **motosierras Stihl**, Kawashima también ofrece una amplia gama de barras compatibles con otras marcas líderes como Husqvarna, Dolmar, Makita, Shindaiwa, Alpina, Blitz, Homelite, Jonsered, Oleo Mac, Partner y Redmex (es importante verificar el modelo exacto y las especificaciones para asegurar la compatibilidad).

## Especificaciones Técnicas:

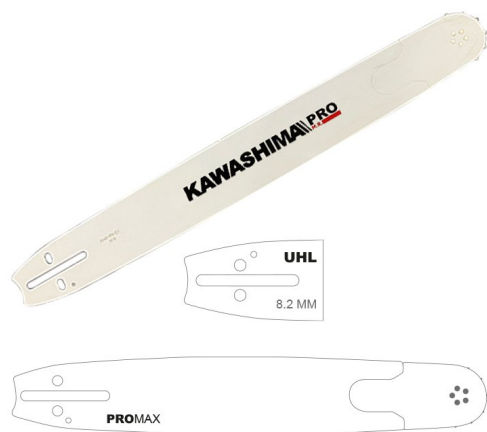
- **Modelo:** 18B3-TL-SN
- **Longitud de la Barra:** 18 pulgadas (equivalente a 45.72 cm)
- **Paso de Cadena (Pitch):** .325" (0.325 pulgadas / 8.255 mm)
- **Calibre (Gauge):** .063" (0.063 pulgadas / 1.6 mm)
- **Tipo de Punta:** Con rodamiento (Sprocket Nose / Roller Tip)
- **Material:** Acero de alta resistencia

Con la Barra de Motosierra Kawashima 18B3-TL-SN, tendrás la confianza de contar con un accesorio de calidad profesional que maximizará el potencial de tu motosierra, ofreciendo cortes precisos y un rendimiento duradero en cada jornada de trabajo.

---

# Barra Kawashima 18B8-RN-UHL 18"

Barra Kawashima 18" .325 .058



## Descripción de producto

---

## Barra para Motosierra Kawashima 18B8-RN-UHL de 18": Potencia y Precisión para tus Trabajos de Poda

La **Barra para Motosierra Kawashima 18B8-RN-UHL de 18 pulgadas** es el componente esencial que tu motosierra necesita para alcanzar un rendimiento óptimo en trabajos de corte exigentes. Diseñada con la calidad y fiabilidad que caracterizan a la marca Kawashima, esta barra te permitirá realizar cortes precisos y eficientes, garantizando durabilidad y resistencia en cada jornada.

### Características Principales:

- **Marca de Prestigio:** Kawashima es sinónimo de calidad en herramientas para el campo y jardín, ofreciendo productos diseñados para resistir el uso rudo y prolongado.
- **Construcción Robusta:** Fabricada con **acero de alta resistencia**, esta barra está diseñada para soportar las condiciones más exigentes de trabajo, garantizando una larga vida útil y minimizando el desgaste.
- **Punta Intercambiable:** Una característica distintiva que prolonga la vida útil de la barra, permitiendo reemplazar solo la punta cuando se desgasta, en lugar de toda la barra. Esto también es común en las barras Kawashima PRO Max.
- **Diseño para Cortes Eficientes:** Su ingeniería asegura cortes limpios y precisos, lo que se traduce en mayor productividad y un menor esfuerzo para el operador.

### Especificaciones Técnicas:

- **Modelo:** 18B8-RN-UHL
- **Longitud:** 18 pulgadas (equivalente a aproximadamente 45 cm)
- **Paso de Cadena (Pitch):** .325 pulgadas (0.325")
- **Calibre / Espesor de la Ranura (Gauge):** .058 pulgadas (0.058")
- **Compatibilidad:**
  - Poulan

- **Echo**
- Y otras marcas y modelos de motosierras que utilicen las mismas especificaciones de paso de cadena y calibre.
- **Origen:** Fabricada con altos estándares de calidad, algunos modelos Kawashima son Made in Australia, lo que subraya su calidad y durabilidad.
- **No incluye cadena:** Es importante tener en cuenta que esta barra se vende de forma individual y no incluye la cadena. Deberás adquirir una cadena compatible con las especificaciones de paso (.325") y calibre (.058") para esta barra.

## Beneficios Clave:

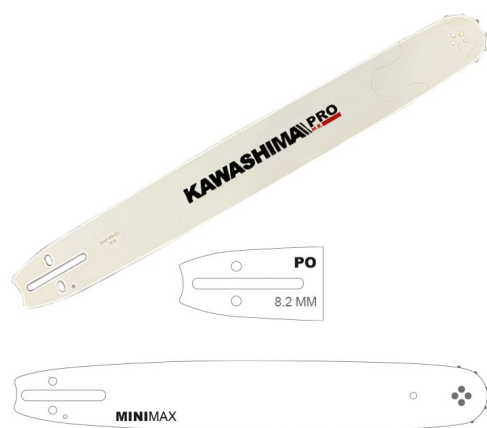
- **Durabilidad Excepcional:** Su construcción en acero de alta resistencia garantiza una prolongada vida útil, incluso bajo condiciones de trabajo intensas.
- **Cortes Precisos:** La combinación de longitud, paso y calibre está optimizada para ofrecer cortes limpios y eficientes.
- **Compatibilidad Amplia:** Se adapta a una variedad de motosierras populares, lo que la convierte en una opción versátil para muchos usuarios.
- **Inversión Inteligente:** Al ser una pieza de repuesto de alta calidad, prolonga la vida útil de tu motosierra y mejora su rendimiento, resultando en un ahorro a largo plazo.

¡Mejora la capacidad de tu motosierra y maximiza la eficiencia en tus tareas con la Barra Kawashima 18B8-RN-UHL de 18"! La elección perfecta para profesionales y aficionados que buscan fiabilidad y resultados superiores.

---

# Barra Kawashima 18D0-CL-PO 18"

Barra 18" 62 CL mini, compatible Motosierra Poulan



## Descripción de producto

## Barra para Motosierra Kawashima 18D0-CL-PO de 18": Rendimiento y Durabilidad Garantizados

La **Barra para Motosierra Kawashima 18D0-CL-PO de 18 pulgadas** es el accesorio esencial para tu motosierra, diseñado para ofrecer un **rendimiento superior** y una **durabilidad excepcional** en tus tareas de corte. Fabricada por **Kawashima**, una marca reconocida por su compromiso con la calidad en maquinaria y herramientas para jardín, esta barra es la elección ideal tanto para profesionales como para usuarios domésticos exigentes. Esta barra te permitirá realizar **cortes precisos y eficientes**, maximizando la vida útil de tu equipo y optimizando cada trabajo de poda, tala o corte de leña.

### Características Principales:

- **Largo Óptimo de 18 Pulgadas:** Con una longitud de 18" (equivalente a aproximadamente 45 cm), esta barra es versátil para una amplia gama de aplicaciones, desde el desrame hasta el corte de troncos de tamaño mediano.
- **Construcción Robusta y Resistente:** Fabricada con **materiales de alta calidad y tecnología avanzada**, la barra Kawashima 18D0-CL-PO está diseñada para soportar las condiciones más exigentes de trabajo, garantizando una larga vida útil y un rendimiento constante.
- **Diseño "Mini":** Este tipo de barra es conocida por su diseño compacto y eficiente, ideal para trabajos que requieren precisión y maniobrabilidad.
- **No Incluye Cadena:** La barra se vende de forma individual.
- **Marca de Confianza Kawashima:** Con más de 30 años en el mercado, Kawashima se ha posicionado como una marca líder. Sinónimo de calidad, durabilidad y rendimiento confiable en sus productos.

### Especificaciones Técnicas:

- **Marca:** Kawashima
- **Modelo:** 18D0-CL-PO
- **Longitud de la Barra:** 18 pulgadas (aproximadamente 45 cm)

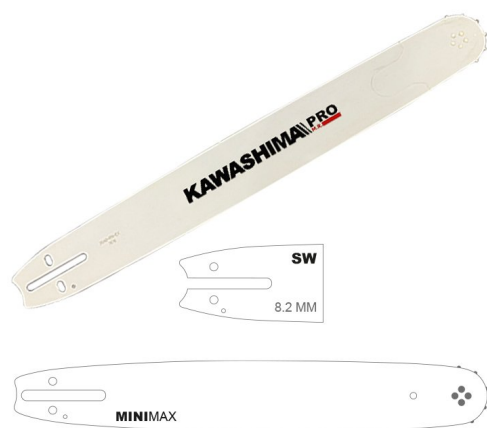
- **Tipo de Barra:** Mini
- **Calibre:** 0.050" (1.3 mm)
- **Paso de Cadena Compatible:** 0.325" o 3/8" (dependiendo de la información de compatibilidad específica, el modelo 18D0-CL-SW a menudo se asocia con 0.325", mientras que otros modelos Kawasaki de 18" pueden usar 3/8"). *Se recomienda verificar la compatibilidad exacta con la cadena y motosierra.*
- **Número de Eslabones Guía Compatibles:** 62 (para cadenas "mini" específicas).
- **Compatibilidad:** Diseñada para ser compatible con motosierras Kawasaki y también es conocida por su compatibilidad con motosierras de la marca **Poulan**. Es importante verificar siempre el manual de tu motosierra para asegurar la compatibilidad con el paso y calibre de la barra.

**La Barra Kawasaki 18D0-CL-PO de 18"** es la inversión inteligente para prolongar la vida útil de tu motosierra. Asegura cortes limpios y eficientes en cada uso. Obtén la calidad y el rendimiento que solo Kawasaki te puede ofrecer.

---

# Barra Kawashima 18D0-CL-SW 18"

Barra Kawashima 18". 3/8 mini



## Descripción de producto

---

## Barra Guía Kawashima 18D0-CL-SW de 18": Potencia y Precisión para tu Motosierra

La **Barra Guía Kawashima 18D0-CL-SW de 18 pulgadas** es el componente esencial para potenciar el rendimiento de tu motosierra. Fabricada por Kawashima, una marca reconocida por su compromiso con la **calidad y durabilidad** en herramientas de jardinería y agrícolas, esta barra guía está diseñada para ofrecer **cortes precisos y eficientes** en una amplia variedad de tareas de poda y tala.

### Características Destacadas:

- **Rendimiento Superior:** Diseñada para trabajos exigentes, esta barra garantiza un rendimiento óptimo y una larga vida útil, incluso en las condiciones más duras.
- **Construcción Robusta:** Fabricada con materiales de alta calidad, ofrece una gran resistencia y durabilidad, soportando el uso continuo y las vibraciones intensas.
- **Punta de Rodillo (Roller Tip):** Equipada con una punta de rodillo que minimiza la fricción y el arrastre, facilitando un movimiento más suave de la cadena y una mayor maniobrabilidad durante el corte. Esto se traduce en menos esfuerzo para el usuario y una mayor vida útil de la barra y la cadena.
- **Versatilidad de Aplicación:** Ideal para diversas tareas como el recorte de árboles, el corte de leña y trabajos generales de silvicultura. Es perfecta tanto para entusiastas de la jardinería como para arboristas profesionales.
- **Compatibilidad Amplia:** Esta barra es compatible con varios modelos de motosierras Kawashima (incluyendo series KCS como KCS520E, KCS580E, KCS500P y motosierras de 45cc y 49cc) y otras marcas líderes en el mercado como Husqvarna, Dolmar, Makita y Shindaiwa (es importante verificar la compatibilidad específica con el modelo de tu motosierra).
- **Sin Cadena Incluida:** Se vende solo la barra, lo que te permite seleccionar la cadena que mejor se adapte a tus necesidades específicas y al tipo de trabajo a realizar.

## Especificaciones Técnicas:

- **Modelo:** 18D0-CL-SW
- **Longitud de la Barra:** 18 pulgadas (aproximadamente 45-46 cm)
- **Paso (Pitch):** Generalmente 0.325" (también se menciona 3/8" mini en algunas descripciones para este u otros modelos similares de Kawashima). Es crucial verificar el paso de tu cadena actual o de la que planeas usar.
- **Calibre (Gauge):** 0.058" (1.5 mm) (algunas fuentes mencionan 0.050" para otros modelos de motosierras Kawashima de 18", es importante confirmar la que necesitas). Para el modelo 18D0-CL-SW, la información apunta a 1.5mm / 0.058".
- **Cantidad de Eslabones de Cadena Requeridos:** 72 eslabones (para paso 0.325" y calibre 0.058").
- **Marca:** Kawashima
- **Tipo de Punta:** Punta de Rodillo (Sprocket Nose / Roller Tip)

Con la Barra Guía Kawashima 18D0-CL-SW de 18", equiparás tu motosierra con un componente de alto rendimiento que te permitirá realizar cortes precisos y eficientes, optimizando tus tareas y garantizando resultados profesionales.

---

