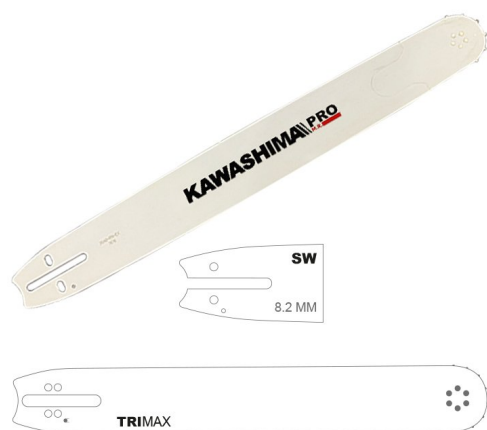


# Barra Kawashima 18B0-TL-SW 18"

Barra Kawashima 18" .325 .050, compatible motosierras stihl



## Descripción de producto

## Barra para Motosierra Kawashima 18B0-TL-SW de 18": Rendimiento y Durabilidad Profesional

La **Barra para Motosierra Kawashima 18B0-TL-SW de 18 pulgadas (45 cm)** es un componente esencial de alta calidad, diseñado para brindar **precisión, eficiencia y una larga vida útil** a tu motosierra. Fabricada con estándares profesionales, esta barra es la elección perfecta para usuarios exigentes, desde jardineros y leñadores aficionados hasta profesionales que requieren herramientas confiables para trabajos intensos. Kawashima, con más de 30 años en el mercado, se ha consolidado como una marca líder en maquinaria de uso profesional, y esta barra no es la excepción. Está elaborada con la **mejor tecnología y calidad**, utilizando **acero de alta resistencia** para garantizar durabilidad y resistencia a largo plazo.

### Características Principales:

- **Longitud de 18 pulgadas (45 cm):** El tamaño ideal para una amplia variedad de tareas de corte, desde la poda de ramas hasta el apeo de árboles de tamaño mediano.
- **Punta de Piñón (Sprocket Nose):** Equipada con una punta de piñón para un movimiento suave de la cadena, reduciendo la fricción y el desgaste, lo que se traduce en un corte más eficiente y una mayor vida útil de la barra y la cadena.
- **Diseño Robusto y Duradero:** Fabricada con acero de alta resistencia que asegura una excelente durabilidad y capacidad para soportar las exigencias del trabajo continuo.
- **Compatibilidad Universal (con especificaciones):** Aunque es ideal para motosierras Kawashima de las series KCS (como KCS520E, KCS580E, KCS500P), esta barra también es **compatible con una amplia gama de marcas líderes** del mercado que utilizan las mismas especificaciones de cadena y montaje, incluyendo:
  - Husqvarna (modelos como 340, 345, 346XP, 350, 351, 353, 435, 440, 440e, 450, 450e, 455, 460 Rancher, etc.)
  - Dolmar
  - Makita
  - Jonsered
  - Echo (modelos como CS-450, CS-450P, CS-4510, CS-490, CS-500P, CS-501, CS-501P, CS-550P)
  - Poulan
  - Shindaiwa

- Red Max (modelos como GZ381, GZ4350, GZ500, GZ5000)
- Tanaka (modelos como ECS4000, ECS4000B, EVC4501, TCS40EA, TCS51EAP)
- Troy-Bilt (modelos como TB4620, TB4920, TB5018, TB5020)
- ALPINA
- BLITZ
- HOMELITE
- PARTNER
- REDMEX
- SOLO
- McCulloch (modelos como CS 410, CS 450)
- Craftsman (modelos como 316.35022, 316.35084, 316.35085, 358.38180)

## Especificaciones Técnicas:

- **Modelo:** 18B0-TL-SW
- **Longitud de la Barra:** 18 pulgadas (45.72 cm)
- **Paso de la Cadena (Pitch):** 0.325 pulgadas (8.26 mm)
- **Calibre (Gauge):** 0.050 pulgadas (1.3 mm)
- **Enlaces de Transmisión (Drive Links):** 72 eslabones (Importante: Algunas publicaciones mencionan 64 o 72 eslabones dependiendo del paso y calibre, para este modelo 0.325/.050/.058, 72 eslabones es lo más común para 18 pulgadas.)
- **Tipo de Punta:** Piñón (Sprocket Nose)
- **No incluye cadena.** Permite seleccionar la cadena que mejor se adapte a tus necesidades específicas.
- **Material:** Acero de alta resistencia.

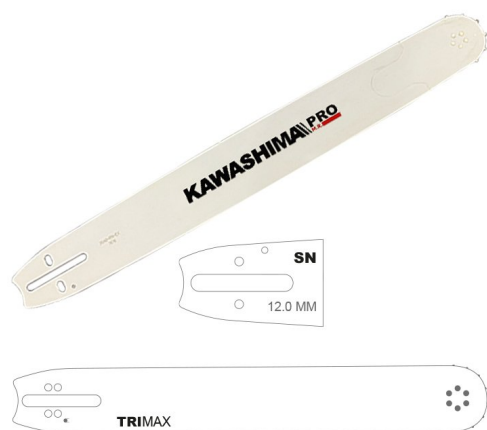
## Beneficios para el Usuario:

- **Cortes Precisos y Eficientes:** Optimiza el rendimiento de tu motosierra, permitiendo cortes limpios y rápidos.
- **Mayor Durabilidad:** Diseñada para soportar el uso exigente y prolongado, minimizando la necesidad de reemplazo.
- **Versatilidad:** Compatible con una amplia gama de marcas, lo que la convierte en una opción flexible para diversos usuarios.
- **Reducción de Fricción:** La punta de piñón minimiza la resistencia, facilitando el trabajo y prolongando la vida útil de la cadena.
- **Confiabilidad Kawashima:** Respaldo de una marca con trayectoria y reconocimiento en la fabricación de maquinaria de uso profesional.

Mejora tu experiencia de corte y asegura la salud de tus árboles y el éxito de tus proyectos con la **Barra para Motosierra Kawashima 18B0-TL-SW de 18"**. Una inversión inteligente para resultados profesionales.

# Barra Kawashima 18B3-TL-SN 18"

Barra Kawashima 18" .325 .063 compatible motosierras Stihl



## Descripción de producto

### Barra de Motosierra Kawashima 18B3-TL-SN de 18": Potencia y Precisión para tus Trabajos de Tala

La **Barra de Motosierra Kawashima 18B3-TL-SN de 18 pulgadas** es un componente esencial para el rendimiento óptimo de tu motosierra, diseñada para brindar **durabilidad, precisión y eficiencia** en cada corte. Ideal tanto para profesionales de la silvicultura y jardinería, como para usuarios exigentes que buscan resultados superiores en sus tareas de poda y tala. Con la confianza de la marca Kawashima, reconocida por su calidad y más de 30 años en el mercado de maquinaria, esta barra está fabricada con materiales de alta resistencia para soportar las condiciones más demandantes.

#### Características Principales:

- **Diseño Robusto y Duradero:** Construida para una larga vida útil y un rendimiento constante, incluso bajo uso intensivo. Su diseño robusto asegura que la barra mantenga su integridad y funcionalidad a lo largo del tiempo.
- **Punta con Rodamiento (Sprocket Nose / Roller Tip):** Equipada con una punta de piñón o rodamiento que reduce la fricción y el arrastre de la cadena, lo que se traduce en cortes más suaves, mayor maniobrabilidad y una vida útil prolongada tanto para la barra como para la cadena.
- **Fabricación de Alta Calidad:** Elaborada con acero de alta resistencia y la mejor tecnología disponible, garantizando una excelente resistencia al desgaste y la deformación.
- **Mejora la Eficiencia de Corte:** Su diseño optimizado permite un corte más limpio y eficiente, facilitando las tareas de poda, tala y desrame con mayor facilidad y precisión.
- **Fácil Instalación:** Diseñada para un reemplazo sencillo, lo que permite mantener tu motosierra en óptimas condiciones de manera rápida y sin complicaciones.
- **Compatibilidad Versátil:** Aunque el modelo 18B3-TL-SN es específicamente compatible con **motosierras Stihl**, Kawashima también ofrece una amplia gama de barras compatibles con otras marcas líderes como Husqvarna, Dolmar, Makita, Shindaiwa, Alpina, Blitz, Homelite, Jonsered, Oleo Mac, Partner y Redmex (es importante verificar el modelo exacto y las especificaciones para asegurar la compatibilidad).

## Especificaciones Técnicas:

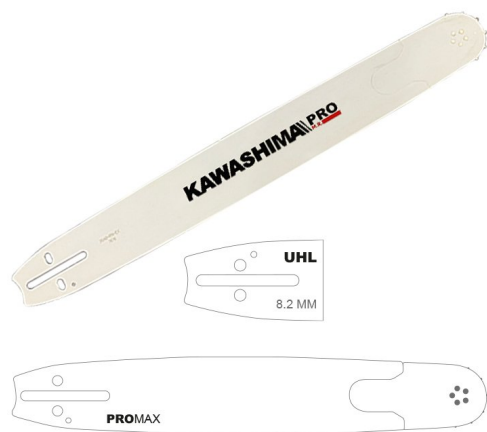
- **Modelo:** 18B3-TL-SN
- **Longitud de la Barra:** 18 pulgadas (equivalente a 45.72 cm)
- **Paso de Cadena (Pitch):** .325" (0.325 pulgadas / 8.255 mm)
- **Calibre (Gauge):** .063" (0.063 pulgadas / 1.6 mm)
- **Tipo de Punta:** Con rodamiento (Sprocket Nose / Roller Tip)
- **Material:** Acero de alta resistencia

Con la Barra de Motosierra Kawashima 18B3-TL-SN, tendrás la confianza de contar con un accesorio de calidad profesional que maximizará el potencial de tu motosierra, ofreciendo cortes precisos y un rendimiento duradero en cada jornada de trabajo.

---

# Barra Kawashima 18B8-RN-UHL 18"

Barra Kawashima 18" .325 .058



## Descripción de producto

---

## Barra para Motosierra Kawashima 18B8-RN-UHL de 18": Potencia y Precisión para tus Trabajos de Poda

La **Barra para Motosierra Kawashima 18B8-RN-UHL de 18 pulgadas** es el componente esencial que tu motosierra necesita para alcanzar un rendimiento óptimo en trabajos de corte exigentes. Diseñada con la calidad y fiabilidad que caracterizan a la marca Kawashima, esta barra te permitirá realizar cortes precisos y eficientes, garantizando durabilidad y resistencia en cada jornada.

### Características Principales:

- **Marca de Prestigio:** Kawashima es sinónimo de calidad en herramientas para el campo y jardín, ofreciendo productos diseñados para resistir el uso rudo y prolongado.
- **Construcción Robusta:** Fabricada con **acero de alta resistencia**, esta barra está diseñada para soportar las condiciones más exigentes de trabajo, garantizando una larga vida útil y minimizando el desgaste.
- **Punta Intercambiable:** Una característica distintiva que prolonga la vida útil de la barra, permitiendo reemplazar solo la punta cuando se desgasta, en lugar de toda la barra. Esto también es común en las barras Kawashima PRO Max.
- **Diseño para Cortes Eficientes:** Su ingeniería asegura cortes limpios y precisos, lo que se traduce en mayor productividad y un menor esfuerzo para el operador.

### Especificaciones Técnicas:

- **Modelo:** 18B8-RN-UHL
- **Longitud:** 18 pulgadas (equivalente a aproximadamente 45 cm)
- **Paso de Cadena (Pitch):** .325 pulgadas (0.325")
- **Calibre / Espesor de la Ranura (Gauge):** .058 pulgadas (0.058")
- **Compatibilidad:**
  - Poulan

- **Echo**
- Y otras marcas y modelos de motosierras que utilicen las mismas especificaciones de paso de cadena y calibre.
- **Origen:** Fabricada con altos estándares de calidad, algunos modelos Kawashima son Made in Australia, lo que subraya su calidad y durabilidad.
- **No incluye cadena:** Es importante tener en cuenta que esta barra se vende de forma individual y no incluye la cadena. Deberás adquirir una cadena compatible con las especificaciones de paso (.325") y calibre (.058") para esta barra.

## Beneficios Clave:

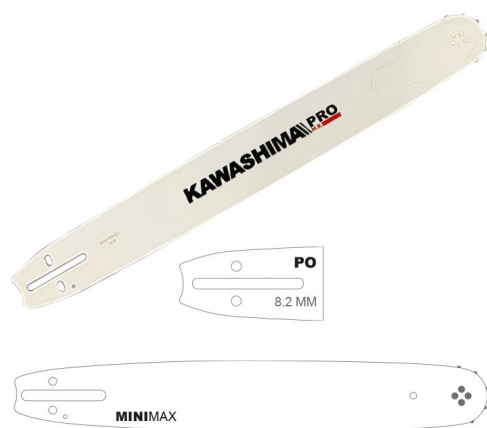
- **Durabilidad Excepcional:** Su construcción en acero de alta resistencia garantiza una prolongada vida útil, incluso bajo condiciones de trabajo intensas.
- **Cortes Precisos:** La combinación de longitud, paso y calibre está optimizada para ofrecer cortes limpios y eficientes.
- **Compatibilidad Amplia:** Se adapta a una variedad de motosierras populares, lo que la convierte en una opción versátil para muchos usuarios.
- **Inversión Inteligente:** Al ser una pieza de repuesto de alta calidad, prolonga la vida útil de tu motosierra y mejora su rendimiento, resultando en un ahorro a largo plazo.

¡Mejora la capacidad de tu motosierra y maximiza la eficiencia en tus tareas con la Barra Kawashima 18B8-RN-UHL de 18"! La elección perfecta para profesionales y aficionados que buscan fiabilidad y resultados superiores.

---

# Barra Kawashima 18D0-CL-PO 18"

Barra 18" 62 CL mini, compatible Motosierra Poulan



## Descripción de producto

## Barra para Motosierra Kawashima 18D0-CL-PO de 18": Rendimiento y Durabilidad Garantizados

La **Barra para Motosierra Kawashima 18D0-CL-PO de 18 pulgadas** es el accesorio esencial para tu motosierra, diseñado para ofrecer un **rendimiento superior** y **una durabilidad excepcional** en tus tareas de corte. Fabricada por **Kawashima**, una marca reconocida por su compromiso con la calidad en maquinaria y herramientas para jardín, esta barra es la elección ideal tanto para profesionales como para usuarios domésticos exigentes. Esta barra te permitirá realizar **cortes precisos y eficientes**, maximizando la vida útil de tu equipo y optimizando cada trabajo de poda, tala o corte de leña.

### Características Principales:

- **Largo Óptimo de 18 Pulgadas:** Con una longitud de 18" (equivalente a aproximadamente 45 cm), esta barra es versátil para una amplia gama de aplicaciones, desde el desrame hasta el corte de troncos de tamaño mediano.
- **Construcción Robusta y Resistente:** Fabricada con **materiales de alta calidad y tecnología avanzada**, la barra Kawashima 18D0-CL-PO está diseñada para soportar las condiciones más exigentes de trabajo, garantizando una larga vida útil y un rendimiento constante.
- **Diseño "Mini":** Este tipo de barra es conocida por su diseño compacto y eficiente, ideal para trabajos que requieren precisión y maniobrabilidad.
- **No Incluye Cadena:** La barra se vende de forma individual.
- **Marca de Confianza Kawashima:** Con más de 30 años en el mercado, Kawashima se ha posicionado como una marca líder. Sinónimo de calidad, durabilidad y rendimiento confiable en sus productos.

### Especificaciones Técnicas:

- **Marca:** Kawashima
- **Modelo:** 18D0-CL-PO
- **Longitud de la Barra:** 18 pulgadas (aproximadamente 45 cm)

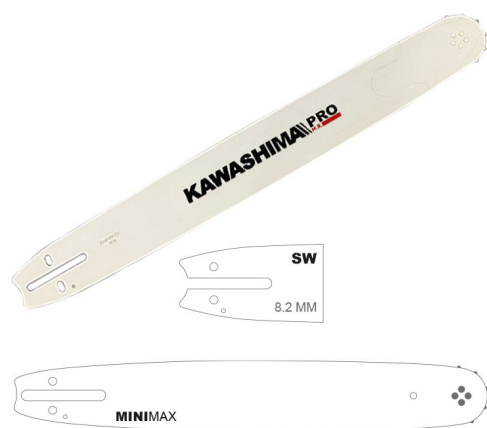
- **Tipo de Barra:** Mini
- **Calibre:** 0.050" (1.3 mm)
- **Paso de Cadena Compatible:** 0.325" o 3/8" (dependiendo de la información de compatibilidad específica, el modelo 18D0-CL-SW a menudo se asocia con 0.325", mientras que otros modelos Kawasaki de 18" pueden usar 3/8"). *Se recomienda verificar la compatibilidad exacta con la cadena y motosierra.*
- **Número de Eslabones Guía Compatibles:** 62 (para cadenas "mini" específicas).
- **Compatibilidad:** Diseñada para ser compatible con motosierras Kawasaki y también es conocida por su compatibilidad con motosierras de la marca **Poulan**. Es importante verificar siempre el manual de tu motosierra para asegurar la compatibilidad con el paso y calibre de la barra.

**La Barra Kawasaki 18D0-CL-PO de 18"** es la inversión inteligente para prolongar la vida útil de tu motosierra. Asegura cortes limpios y eficientes en cada uso. Obtén la calidad y el rendimiento que solo Kawasaki te puede ofrecer.

---

# Barra Kawashima 18D0-CL-SW 18"

Barra Kawashima 18". 3/8 mini



## Descripción de producto

---

### Barra Guía Kawashima 18D0-CL-SW de 18": Potencia y Precisión para tu Motosierra

La **Barra Guía Kawashima 18D0-CL-SW de 18 pulgadas** es el componente esencial para potenciar el rendimiento de tu motosierra. Fabricada por Kawashima, una marca reconocida por su compromiso con la **calidad y durabilidad** en herramientas de jardinería y agrícolas, esta barra guía está diseñada para ofrecer **cortes precisos y eficientes** en una amplia variedad de tareas de poda y tala.

#### Características Destacadas:

- **Rendimiento Superior:** Diseñada para trabajos exigentes, esta barra garantiza un rendimiento óptimo y una larga vida útil, incluso en las condiciones más duras.
- **Construcción Robusta:** Fabricada con materiales de alta calidad, ofrece una gran resistencia y durabilidad, soportando el uso continuo y las vibraciones intensas.
- **Punta de Rodillo (Roller Tip):** Equipada con una punta de rodillo que minimiza la fricción y el arrastre, facilitando un movimiento más suave de la cadena y una mayor maniobrabilidad durante el corte. Esto se traduce en menos esfuerzo para el usuario y una mayor vida útil de la barra y la cadena.
- **Versatilidad de Aplicación:** Ideal para diversas tareas como el recorte de árboles, el corte de leña y trabajos generales de silvicultura. Es perfecta tanto para entusiastas de la jardinería como para arboristas profesionales.
- **Compatibilidad Amplia:** Esta barra es compatible con varios modelos de motosierras Kawashima (incluyendo series KCS como KCS520E, KCS580E, KCS500P y motosierras de 45cc y 49cc) y otras marcas líderes en el mercado como Husqvarna, Dolmar, Makita y Shindaiwa (es importante verificar la compatibilidad específica con el modelo de tu motosierra).
- **Sin Cadena Incluida:** Se vende solo la barra, lo que te permite seleccionar la cadena que mejor se adapte a tus necesidades específicas y al tipo de trabajo a realizar.

## Especificaciones Técnicas:

- **Modelo:** 18D0-CL-SW
- **Longitud de la Barra:** 18 pulgadas (aproximadamente 45-46 cm)
- **Paso (Pitch):** Generalmente 0.325" (también se menciona 3/8" mini en algunas descripciones para este u otros modelos similares de Kawashima). Es crucial verificar el paso de tu cadena actual o de la que planeas usar.
- **Calibre (Gauge):** 0.058" (1.5 mm) (algunas fuentes mencionan 0.050" para otros modelos de motosierras Kawashima de 18", es importante confirmar la que necesitas). Para el modelo 18D0-CL-SW, la información apunta a 1.5mm / 0.058".
- **Cantidad de Eslabones de Cadena Requeridos:** 72 eslabones (para paso 0.325" y calibre 0.058").
- **Marca:** Kawashima
- **Tipo de Punta:** Punta de Rodillo (Sprocket Nose / Roller Tip)

Con la Barra Guía Kawashima 18D0-CL-SW de 18", equiparás tu motosierra con un componente de alto rendimiento que te permitirá realizar cortes precisos y eficientes, optimizando tus tareas y garantizando resultados profesionales.

---

# Barra Kawashima 20A0-LS-UH 20"

Barra Kawashima 20" 3/8 .050



## Descripción de producto

---

## Barra para Motosierra Kawashima 20A0-LS-UH de 20": Rendimiento Superior para tus Trabajos Forestales

La **Barra para Motosierra Kawashima 20A0-LS-UH de 20 pulgadas** es un componente esencial para el rendimiento óptimo de tu motosierra, diseñada para ofrecer **durabilidad, precisión y eficiencia** en una amplia gama de aplicaciones de corte. Fabricada con estándares de calidad profesional, esta barra es la elección ideal tanto para usuarios domésticos exigentes como para profesionales del campo y el bosque.

### Características Destacadas:

- **Diseño de Estrella Guía:** Incorpora una punta dentada con piñón de estrella guía, lo que asegura un **corte suave y eficiente**, reduciendo la fricción y el desgaste tanto de la barra como de la cadena. Este diseño contribuye a una mayor vida útil de la punta y un rendimiento superior.
- **Construcción Robusta y Ligera:** Fabricada con materiales de alta calidad, es una barra **fuerte y ligera**, diseñada para soportar las exigencias del trabajo pesado sin añadir peso excesivo a la motosierra, lo que mejora la maniobrabilidad y reduce la fatiga del operador.
- **Mayor Vida Útil:** Gracias a su diseño optimizado y materiales de fabricación, esta barra profesional Timbermax ofrece una **mayor vida útil**, lo que se traduce en un excelente retorno de inversión y menos interrupciones en tus trabajos.
- **Corte Preciso y Eficiente:** Su calibre y paso están diseñados para garantizar un **corte preciso y eficiente**, facilitando el avance suave y constante de la cadena, sin importar el tipo de madera.

### Especificaciones Técnicas:

- **Modelo:** 20A0-LS-UH
- **Longitud de Barra:** 20 pulgadas (equivalente a 50 cm)
- **Tipo de Barra:** Estrella guía
- **Paso de Cadena:** 3/8 pulgadas (0.375")

- **Calibre:** 0.050 pulgadas (1.3 mm)
- **Número de Eslabones:** 72 eslabones
- **Origen:** Australia
- **Peso de Empaque:** 1.60 kg (aproximado)
- **Dimensiones de Empaque:** 5 x 66 x 12 cm (aproximado)

## Compatibilidad Amplia:

Esta barra es compatible con una variedad de motosierras populares, lo que la convierte en una opción versátil para muchos usuarios. Algunas de las marcas y modelos compatibles incluyen:

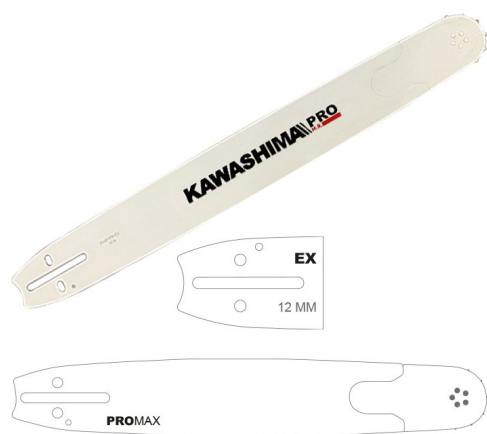
- **Alpina:** PROF-55, PROF-56, PROF-65, PROF-66, 600, 600i, P650, PROF70, PROF90, PRO78, 970S, CP90, CP120, CP70, C70, A70.
- **Husqvarna:** 154, 346XP, 254XP/G, 257XP, 262, 262XP, 362XP/G, 243, 261, 357XP, 55 RANCHER.
- **Kawashima:** Motosierras Kawashima y Kawashima Pro (como la MK5620-PRO).
- **Takashi:** Motosierras Takashi.

La **Barra Kawashima 20A0-LS-UH** es la elección perfecta para quienes buscan una refacción de alta calidad que garantice un rendimiento óptimo y una larga vida útil para su motosierra. ¡Invierte en la calidad y eficiencia que solo Kawashima puede ofrecerte!

---

# Barra Kawashima 20A0-RN-EX 20"

Barra Kawashima 20" . 3/8 .050, compatible Motosierras Echo y Poulan



## Descripción de producto

## Barra para Motosierra Kawashima 20A0-RN-EX de 20": Rendimiento y Durabilidad Profesional

La **Barra para Motosierra Kawashima 20A0-RN-EX de 20 pulgadas (50 cm)** es un componente esencial de alta calidad, diseñado para brindar **precisión, eficiencia y una larga vida útil** a tu motosierra. Ideal para tareas de corte en el bosque, campo y jardín, esta barra es un repuesto confiable que se adapta a diversas marcas y modelos, ofreciendo un rendimiento excepcional en cada corte.

### Características Destacadas:

- **Tipo de Barra "Estrella" o de "Punta Dentada":** Este diseño de punta pequeña con múltiples remaches (estrella o piñón) ofrece una **excelente durabilidad y control** durante el corte. Su construcción robusta minimiza el retroceso (kickback) y asegura un rendimiento óptimo en una amplia gama de aplicaciones.
- **Construcción Robusta:** Fabricada con materiales de alta resistencia, esta barra está diseñada para soportar las exigencias del trabajo continuo, garantizando una **mayor vida útil** y un desempeño consistente.
- **Lubricación Eficiente:** Incorpora canales de lubricación que aseguran que la cadena reciba una lubricación constante y uniforme, **reduciendo la fricción y el desgaste**, lo que prolonga la vida útil tanto de la barra como de la cadena.
- **Repuesto de Alta Gama:** Es un repuesto genérico de alta calidad, compatible con una gran variedad de motosierras de diferentes marcas, lo que la convierte en una opción versátil y económica para mantener tu equipo en óptimas condiciones.

### Especificaciones Técnicas:

- **Modelo:** 20A0-RN-EX (también referenciada como 20A0-LS-UH en algunos listados para versiones similares o variantes de 20 pulgadas).
- **Longitud de Barra:** 20 pulgadas (50 cm)
- **Paso (Pitch):** 3/8 pulgadas (0.375")
- **Calibre (Gauge):** 0.050 pulgadas (1.3 mm)

- **Número de Eslabones (Requiere):** 72 eslabones (cadena no incluida)
- **Tipo de Punta:** Estrella / Piñón
- **Material:** Acero de alta resistencia
- **Peso de Empaque:** Aproximadamente 1.60 kg
- **Dimensiones de Empaque:** Aproximadamente 5 x 66 x 12 cm
- **Origen:** Hecha en Australia (según algunos listados de distribuidores autorizados)

## Compatibilidad (Ejemplos):

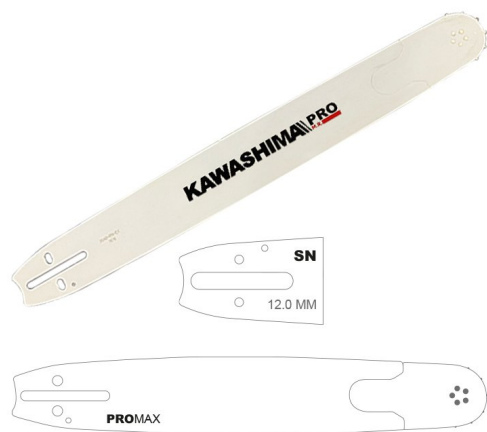
La Barra Kawashima 20A0-RN-EX es compatible con una amplia gama de motosierras de marcas reconocidas que utilizan las mismas especificaciones de paso (3/8"), calibre (0.050") y longitud (20"), incluyendo pero no limitándose a:

- **Kawashima**
- **Husqvarna** (algunos modelos como 154, 346XP, 254XP/G, 257XP, 262, 262XP, 362XP/G, 243, 261, 357XP, 55 RANCHER, etc.)
- **Echo**
- **Poulan**
- **Takashi**
- **Alpina** (algunos modelos PROF-55, PROF-56, PROF-65, PROF-66, 600, 600i, P650, PROF70, PROF90, PRO78, 970S, CP90, CP120, CP70, C70, A70)
- **Craftsman**
- **Homelite**
- **Ryobi**
- **John Deere**
- Y otras marcas que compartan las especificaciones de la barra.

**Importante:** Antes de la compra, se recomienda verificar el número de pieza original de su motosierra, comparar las imágenes del producto y confirmar las especificaciones de paso, calibre y longitud para asegurar una compatibilidad perfecta. Con la Barra para Motosierra Kawashima 20A0-RN-EX, equiparás tu motosierra con un componente de alto rendimiento que te permitirá realizar cortes precisos y eficientes en cualquier tipo de trabajo forestal o de jardinería. ¡Invierte en calidad y maximiza la productividad de tu equipo!

# Barra Kawashima 20A3-RN-SN 20"

Barra Kawashima 20" 3/8 .063, compatible motosierras Stihl



## Descripción de producto

## Barra Kawashima 20A3-RN-SN de 20": Potencia y Precisión para tu Motosierra

Experimenta un rendimiento superior en tus labores forestales y de jardinería con la **Barra Kawashima 20A3-RN-SN de 20 pulgadas**. Diseñada con los más altos estándares de calidad, esta barra ofrece la combinación perfecta de **durabilidad, precisión y compatibilidad** para optimizar el funcionamiento de tu motosierra. Ideal para profesionales y entusiastas exigentes que buscan cortes limpios y eficientes en cada uso.

### Características Destacadas:

- **Rendimiento Óptimo:** Fabricada para soportar las exigencias del trabajo continuo, garantizando una larga vida útil y un rendimiento constante.
- **Cortes Precisos:** Su diseño y materiales de alta calidad permiten cortes limpios y exactos, minimizando el esfuerzo y mejorando la eficiencia de tu motosierra.
- **Máxima Durabilidad:** Construida con materiales resistentes al desgaste y la corrosión, asegurando una herramienta robusta que te acompañará por mucho tiempo.

### Especificaciones Técnicas Detalladas:

- **Marca:** Kawashima
- **Modelo:** 20A3-RN-SN
- **Longitud de la Barra:** 20 pulgadas (equivalente a 50.8 cm)
- **Paso (Pitch):** 3/8" (pulgadas) o 9.53 mm
- **Calibre (Gauge):** 0.063" (pulgadas)
- **Compatibilidad:** Diseñada para ser **compatible con motosierras Stihl**. Se recomienda verificar la compatibilidad específica con el modelo de tu motosierra, asegurando que el paso y el calibre coincidan con los de tu cadena y sprocket.
- **Incluye Cadena:** No, la barra se vende individualmente. La cadena debe adquirirse por separado y debe coincidir con el paso y calibre de esta barra, además de la cantidad de eslabones de la cadena.

- **Punta Intercambiable:** Este modelo no especifica la inclusión de punta intercambiable.
- **Material:** Acero de alta resistencia.

## Beneficios Clave:

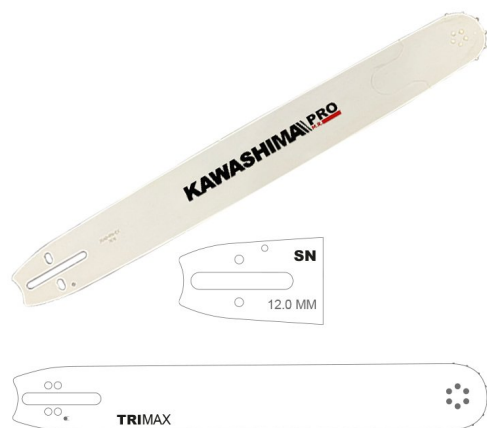
- **Mayor Eficiencia:** Reduce el tiempo y el esfuerzo en tus tareas de corte gracias a su diseño que facilita el deslizamiento de la cadena y la precisión del corte.
- **Seguridad Mejorada:** Al ser una barra de alta calidad y compatible, contribuye a un funcionamiento más estable de la motosierra, lo que se traduce en mayor seguridad para el usuario.
- **Inversión Inteligente:** Adquirir una barra de la calidad Kawashima es una inversión a largo plazo, ya que prolonga la vida útil de tu equipo y mejora la calidad de tus trabajos.

Con la **Barra Kawashima 20A3-RN-SN de 20"**, equiparás tu motosierra con un componente de alto rendimiento. Listo para enfrentar los desafíos más exigentes en el manejo de madera y poda.

---

# Barra Kawashima 20A3-TL-SN 20"

Barra Kawashima 20" 3/8 .063, compatible motosierras Stihl



## Descripción de producto

## Barra para Motosierra Kawashima 20A3-TL-SN de 20": Rendimiento y Compatibilidad Superior

Optimiza el rendimiento de tu motosierra con la **Barra Kawashima 20A3-TL-SN de 20 pulgadas**, una pieza de repuesto genérica de alta calidad diseñada para brindar durabilidad y eficiencia en tus trabajos forestales y de jardinería. Fabricada por Kawashima, una marca reconocida por su compromiso con la calidad en el mercado de equipos y refacciones, esta barra es la elección ideal para quienes buscan fiabilidad y un corte preciso.

### Características Destacadas:

- **Largo Ideal para Trabajos Diversos:** Con 20 pulgadas (aproximadamente 50 cm) de longitud, esta barra es perfecta para una amplia gama de tareas, desde el corte de árboles y ramas medianas hasta trabajos de mantenimiento general.
- **Paso de Cadena Estandarizado (3/8"):** Su paso de cadena de 3/8" (tres octavos) es uno de los más comunes en motosierras, asegurando una amplia compatibilidad con diversas cadenas y modelos.
- **Calibre Preciso (0.063"):** Con un calibre de 0.063 pulgadas (aproximadamente 1.6 mm), esta barra garantiza un ajuste perfecto con cadenas de calibre similar, lo que se traduce en un corte más estable y eficiente, minimizando el desgaste.
- **Diseño Robusto y Duradero:** Fabricada con materiales de alta calidad. La barra Kawashima 20A3-TL-SN está diseñada para soportar el uso rudo y prolongado en condiciones exigentes.
- **Compatibilidad Universal con Stihl (y otras marcas):** Aunque es una barra genérica, ha sido ampliamente probada y es **compatible con la mayoría de las motosierras de la marca Stihl**. Esto la convierte en una opción versátil y económica para muchos usuarios.
- **Excelente Relación Precio-Calidad:** Kawashima es conocida por ofrecer productos de alto rendimiento a precios competitivos, y esta barra no es la excepción. Obtendrás una refacción de calidad sin comprometer tu presupuesto.

## Especificaciones Técnicas:

- **Marca:** Kawashima
- **Modelo:** 20A3-TL-SN
- **Longitud de la Barra:** 20 pulgadas (aproximadamente 50 cm)
- **Paso de Cadena (Pitch):** 3/8"
- **Calibre (Gauge):** 0.063" (1.6 mm)
- **Compatibilidad:** Principalmente compatible con motosierras Stihl que utilicen las mismas especificaciones de paso y calibre.

## Ideal para:

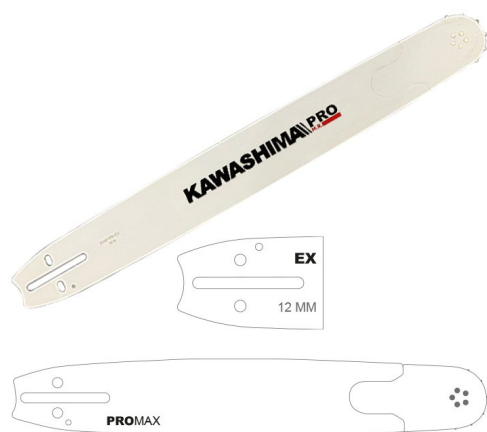
- Profesionales forestales y de jardinería.
- Aficionados con motosierras que buscan una refacción de calidad.
- Mantenimiento de fincas, ranchos y terrenos.
- Corte de leña y poda de árboles.

Asegúrate de verificar las especificaciones de tu motosierra actual (largo de barra, paso y calibre) para confirmar la compatibilidad antes de tu compra. Con la **Barra Kawashima 20A3-TL-SN de 20"**, tu motosierra estará lista para enfrentar cualquier desafío con precisión y potencia.

---

# Barra Kawashima 20A8-RN-EX 20"

Barra Kawashima 20" 3/8 .058, compatible motosierras Poulan y Echo



## Descripción de producto

## Barra para Motosierra Kawashima 20A8-RN-EX de 20": Rendimiento y Compatibilidad Garantizados

La **Barra para Motosierra Kawashima 20A8-RN-EX de 20 pulgadas** es un accesorio de alta calidad diseñado para ofrecer un **rendimiento superior** y una **durabilidad excepcional** en tus tareas de corte. Ideal para usuarios profesionales y aficionados exigentes, esta barra garantiza cortes precisos y eficientes, optimizando el trabajo de tu motosierra.

### Características Destacadas:

- **Largo Óptimo de 20 pulgadas:** Con una longitud de **50.8 cm (20 pulgadas)**, esta barra proporciona un alcance excelente para una amplia variedad de trabajos de poda y tala, desde ramas pequeñas hasta troncos de tamaño considerable.
- **Paso de Cadena 3/8":** Su **paso de cadena de 3/8" (9.53 mm)** es un estándar en la industria, lo que asegura una compatibilidad amplia con cadenas de motosierra de este mismo paso, brindando un equilibrio ideal entre velocidad de corte y resistencia.
- **Calibre .058" (1.5 mm):** El **calibre de .058" (aproximadamente 1.5 mm)** de la ranura de la barra asegura un ajuste perfecto para las cadenas de motosierra del mismo calibre, lo que reduce la fricción, el desgaste y el riesgo de descarrilamiento de la cadena, contribuyendo a una mayor vida útil de la barra y la cadena.
- **Construcción Robusta:** Fabricada con **acero de alta resistencia**, esta barra está diseñada para soportar las condiciones más exigentes de trabajo, ofreciendo **durabilidad y resistencia a largo plazo** frente al desgaste, la flexión y la deformación.
- **Compatibilidad Amplia:** Es **compatible con motosierras de marcas reconocidas como Poulan y Echo**.
- **No incluye cadena:** Es importante destacar que este producto se vende como la barra únicamente y **no incluye la cadena de la motosierra**. Esto permite al usuario seleccionar la cadena que mejor se adapte a sus necesidades y al tipo de corte que realizará.

## Especificaciones Técnicas:

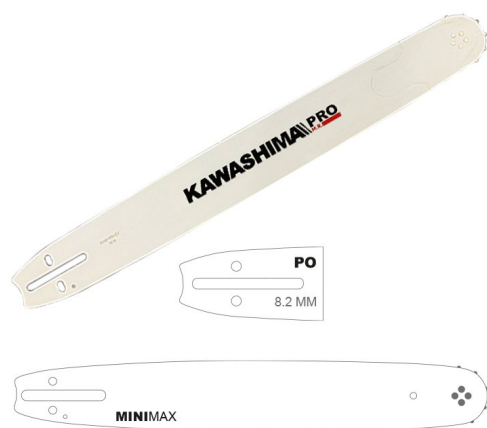
- **Marca:** Kawashima
- **Modelo:** 20A8-RN-EX
- **Longitud de la Barra:** 20 pulgadas (50.8 cm)
- **Paso de Cadena:** 3/8" (9.53 mm)
- **Calibre:** 0.058" (aproximadamente 1.5 mm)
- **Material:** Acero de alta resistencia
- **Compatibilidad:** Motosierras Poulan, Motosierras Echo (y otras que cumplan con las especificaciones de paso y calibre)
- **Incluye Cadena:** No
- **Dimensión de Empaque:** Aproximadamente 5 x 66 x 12 cm (puede variar ligeramente)
- **Peso de Empaque:** Aproximadamente 1.60 kg (puede variar ligeramente)

La **Barra para Motosierra Kawashima 20A8-RN-EX de 20"** es una inversión inteligente para aquellos que buscan maximizar el rendimiento de su motosierra con una pieza de recambio fiable y de alta calidad. Su diseño y materiales aseguran una experiencia de corte superior y una larga vida útil.

---

# Barra Kawashima 20B0-CL-PO 20"

Barra Kawashima 20" .325 .050, compatible motosierras Poulan



## Descripción de producto

## Barra para Motosierra Kawashima 20B0-CL-PO de 20": Rendimiento Superior para tus Trabajos de Poda

Optimiza el rendimiento de tu motosierra con la **Barra Kawashima 20B0-CL-PO de 20 pulgadas**, un componente esencial diseñado para ofrecer cortes precisos y eficientes. Fabricada con los más altos estándares de calidad, esta barra es la elección ideal para profesionales y usuarios exigentes que buscan durabilidad y un funcionamiento óptimo en sus tareas de poda y tala.

### Características Destacadas:

- **Longitud Ideal de 20 Pulgadas:** Con una longitud de 20 pulgadas (aproximadamente 50 cm), esta barra proporciona un excelente alcance para cortar ramas de mediano a gran tamaño y troncos, equilibrando la maniobrabilidad con la capacidad de corte.
- **Diseño Robusto y Duradero:** Fabricada con materiales de alta calidad, la barra Kawashima está diseñada para soportar las condiciones más exigentes de trabajo, garantizando una larga vida útil y resistencia al desgaste.
- **Punta de Estrella Guía:** Incorpora una punta de estrella guía, lo que asegura un movimiento suave de la cadena y una mayor vida útil de la barra, reduciendo la fricción y el calor durante el corte.
- **Rendimiento de Corte Superior:** El diseño de esta barra permite un corte limpio y eficiente, mejorando la productividad y minimizando el esfuerzo del operador.

### Especificaciones Técnicas:

- **Marca:** Kawashima
- **Modelo:** 20B0-CL-PO
- **Longitud de la Barra:** 20 pulgadas (aproximadamente 50 cm)
- **Paso (Pitch):** .325" (pulgadas)
- **Calibre (Gauge):** .050" (pulgadas) / 1.3 mm

- **Compatibilidad:** Diseñada para ser compatible con **motosierras Poulan**. Es fundamental verificar el paso y calibre de tu cadena actual para asegurar una compatibilidad perfecta.

### **Beneficios Clave para el Usuario:**

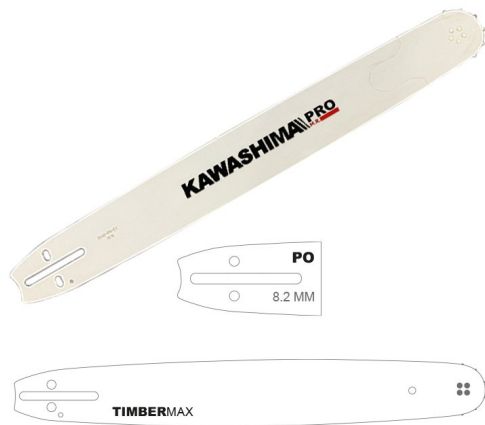
- **Cortes Precisos:** Facilita cortes limpios y exactos, esenciales para la salud de los árboles y la eficiencia en el trabajo.
- **Mayor Durabilidad:** Su construcción robusta asegura una resistencia superior al desgaste y una vida útil prolongada, incluso en condiciones de uso intensivo.
- **Rendimiento Confiable:** Garantiza un funcionamiento suave y consistente de la motosierra, lo que se traduce en menos vibraciones y mayor comodidad para el operador.
- **Fácil Instalación:** Diseñada para un reemplazo sencillo, permitiendo al usuario volver a sus tareas rápidamente.

Invierte en la **Barra Kawashima 20B0-CL-PO de 20"** y experimenta la diferencia en tus trabajos forestales y de jardinería. Una inversión inteligente para resultados profesionales y duraderos.

---

# Barra Kawashima 20B0-LS-PO 20"

Barra Kawashima 20" .325 .050, compatible motosierras Poulan



## Descripción de producto

## Barra para Motosierra Kawashima 20B0-LS-PO de 20": Rendimiento y Compatibilidad para tu Equipo

La **Barra para Motosierra Kawashima 20B0-LS-PO de 20 pulgadas** es un accesorio esencial para tu motosierra, diseñado para ofrecer un **rendimiento óptimo, durabilidad y cortes precisos**. Fabricada por Kawashima, una marca reconocida por su calidad y confiabilidad en herramientas de jardinería y agrícolas, esta barra es la elección ideal para profesionales y usuarios que buscan eficiencia y robustez en sus trabajos de corte.

### Características Principales:

- **Alta Calidad y Durabilidad:** Construida con materiales resistentes para asegurar una larga vida útil y un rendimiento consistente, incluso en las condiciones de trabajo más exigentes.
- **Cortes Precisos y Eficientes:** Su diseño y especificaciones garantizan cortes suaves y limpios, facilitando las tareas de tala y poda.
- **Diseño Robusto:** Proporciona estabilidad y control durante el uso, lo que se traduce en mayor seguridad y comodidad para el operador.

### Especificaciones Técnicas:

- **Marca:** Kawashima
- **Modelo:** 20B0-LS-PO
- **Longitud de la Barra:** 20 pulgadas (equivalente a 50.8 cm)
- **Paso (Pitch):** .325" (0.325 pulgadas o 8.26 mm)
- **Calibre (Gauge):** .050" (0.050 pulgadas)
- **Compatibilidad:** Especialmente compatible con motosierras de la marca **Poulan**. (Es importante verificar la compatibilidad con el modelo específico de tu motosierra).
- **Cadena:** **No incluye cadena.** Esto permite al usuario seleccionar la cadena que mejor se adapte a sus necesidades específicas de corte y al tipo de madera a trabajar.

## Beneficios para el Usuario:

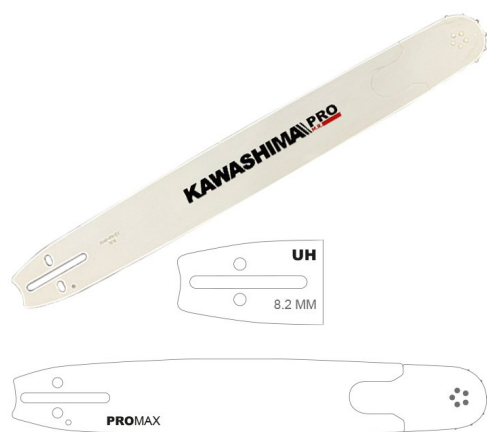
- **Versatilidad:** Su tamaño de 20 pulgadas la hace adecuada para una amplia variedad de tareas, desde el desrame hasta el corte de troncos de tamaño mediano.
- **Rendimiento Óptimo:** La combinación de longitud, paso y calibre está diseñada para maximizar la eficiencia de corte de tu motosierra.
- **Confianza Kawashima:** Al elegir un producto Kawashima, adquieres la garantía de una marca con trayectoria, sinónimo de calidad y desempeño en el mercado.

¡Potencia tu motosierra y logra resultados profesionales con la **Barra Kawashima 20B0-LS-PO de 20 pulgadas!**  
Una inversión inteligente para cualquier trabajo que requiera potencia, precisión y durabilidad.

---

# Barra Kawashima 20B0-RN-UH 20"

Barra Kawashima 20" .325 .050



## Descripción de producto

## Barra para Motosierra Kawashima 20B0-RN-UH de 20": Rendimiento Superior para tus Trabajos Forestales

La **Barra para Motosierra Kawashima 20B0-RN-UH de 20 pulgadas** es un componente esencial para el rendimiento óptimo de tu motosierra, diseñada para ofrecer **durabilidad, precisión y eficiencia** en una amplia gama de aplicaciones forestales y de jardinería. Fabricada bajo los estándares de calidad de Kawashima, esta barra es la elección perfecta para usuarios profesionales y aquellos que buscan resultados excepcionales en sus tareas de corte.

### Características Destacadas:

- **Punta Intercambiable:** Este diseño permite prolongar la vida útil de la barra, ya que la punta, que es la parte de mayor desgaste, puede ser reemplazada, optimizando así la inversión a largo plazo.
- **Construcción Robusta:** Fabricada con materiales de alta calidad, garantiza una excelente resistencia al desgaste y a la deformación, soportando las exigencias de trabajos intensivos.
- **Diseño Equilibrado:** Su peso y diseño están pensados para proporcionar un equilibrio óptimo en la motosierra, facilitando el manejo y reduciendo la fatiga del operador.
- **Cortes Precisos y Limpios:** La calidad de su fabricación asegura un deslizamiento suave de la cadena, lo que se traduce en cortes más limpios y eficientes, minimizando el esfuerzo y mejorando la productividad.
- **Amplia Compatibilidad:** Diseñada para ser compatible con una gran variedad de motosierras, incluyendo modelos de la marca Kawashima y Husqvarna, lo que la convierte en una opción versátil para muchos usuarios.

### Especificaciones Técnicas:

- **Marca:** Kawashima
- **Modelo:** 20B0-RN-UH
- **Longitud de la Barra:** 20 pulgadas (equivalente a 50 cm)

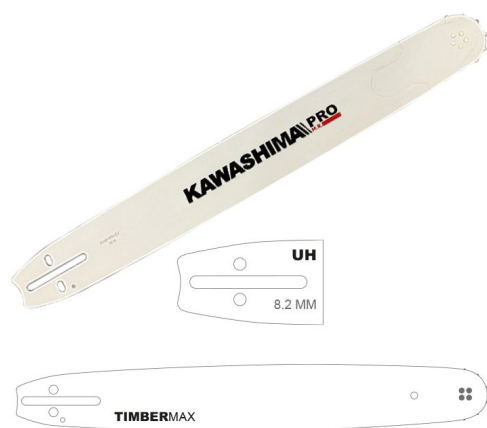
- **Paso (Pitch):** .325" (0.325 pulgadas)
- **Calibre (Gauge):** .050" (0.050 pulgadas / 1.3 mm)
- **Tipo de Barra:** Punta Intercambiable (conocida en algunos contextos como "Sprocket Nose" o "RN" por su rodamiento en la punta)
- **Compatibilidad:** Ideal para motosierras Kawashima PRO y una variedad de modelos Husqvarna. Es fundamental verificar siempre la compatibilidad con el modelo específico de su motosierra antes de la compra.
- **Origen de Fabricación:** Hecha en Australia (para algunos modelos de barras Kawashima, esto puede variar, se recomienda verificar la etiqueta del producto).

**La Barra Kawashima 20B0-RN-UH de 20"** es la elección inteligente para quienes buscan mejorar o mantener el rendimiento de su motosierra. ¡Asegura cortes eficientes y duraderos en todos tus proyectos!

---

# Barra Kawashima 20B8-LS-UH 20"

Barra Kawashima 20" .325 .058, compatible motosierras husqvarna



## Descripción de producto

### Barra Guía para Motosierra Kawashima 20B8-LS-UH de 20": Rendimiento y Durabilidad para Cortes Profesionales

La **Barra Guía para Motosierra Kawashima 20B8-LS-UH de 20 pulgadas (50 cm)** es un componente esencial diseñado para ofrecer un rendimiento superior y una durabilidad excepcional en una amplia gama de aplicaciones de corte. Fabricada con la reconocida calidad de Kawashima, esta barra es la elección ideal para profesionales y usuarios exigentes que buscan precisión y eficiencia en sus trabajos forestales y de jardinería. Kawashima es una marca con más de 30 años en el mercado, reconocida por la fabricación de maquinaria y componentes de alta calidad, garantizando la robustez y fiabilidad de sus productos.

#### Características Principales:

- **Tipo de Barra:** Estrella (Sprocket Nose). Este diseño incorpora una punta de estrella en la cabeza de la barra. Reduce la fricción y el desgaste, mejora la velocidad de la cadena y minimiza el riesgo de retroceso, ofreciendo un corte más suave y seguro.
- **Construcción Robusta:** Diseñada para soportar las exigencias del trabajo rudo, esta barra garantiza una larga vida útil incluso en las condiciones más desafiantes.
- **Diseño Fuerte y Ligero:** Su construcción optimizada ofrece un equilibrio perfecto entre resistencia y bajo peso, facilitando el manejo de la motosierra y reduciendo la fatiga del operador.
- **Mayor Vida Útil de la Punta:** Incorpora un sistema de punta dentada mejorado que prolonga la vida útil de la cabeza de la barra.
- **Precisión en el Corte:** La combinación de su longitud y especificaciones técnicas permite realizar cortes limpios y precisos, facilitando las labores de poda, derribo de árboles y procesamiento de madera.
- **Fácil Instalación:** Diseñada para un montaje sencillo, permite reemplazar la barra de la motosierra sin complicaciones, minimizando tiempos de inactividad.

#### Especificaciones Técnicas:

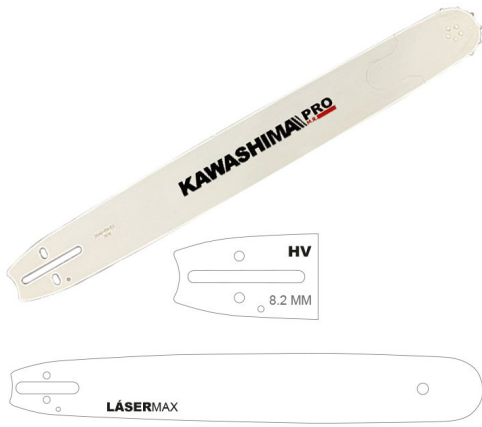
- **Modelo:** 20B8-LS-UH

- **Longitud de Barra:** 20 pulgadas (equivalente a 50 cm)
- **Tipo de Barra:** Estrella (Sprocket Nose)
- **Paso de Cadena:** 0.325" (también conocido como .325")
- **Calibre:** 0.058" (equivalente a 1.5 mm)
- **Número de Eslabones de Cadena Compatibles:** Generalmente 76 eslabones.
- **Origen:** Aunque Kawashima es una marca japonesa, algunas barras pueden ser fabricadas en otros países bajo sus estándares de calidad, como Australia.
- **Compatibilidad:** Compatible con una amplia gama de motosierras que utilizan las mismas especificaciones de longitud, paso y calibre. Comúnmente compatible con modelos de marcas como Husqvarna (ej. 154, 346XP, 254XP/G, 257XP, 262, 262XP, 362XP/G, 243, 261, 357XP, 55 RANCHER), y otras que acepten barras con paso .325" y calibre .058". **Es crucial verificar la compatibilidad con el modelo específico de su motosierra antes de la compra.**

Adquiera la Barra Guía Kawashima 20B8-LS-UH y equipe su motosierra con un componente de alto rendimiento que elevará la calidad y eficiencia de sus cortes.

# Barra Kawashima 20X8-HS-HV 20"

Barra Kawashima 20". 3/8 058, compatible motosierras Shindaiwa y Husqvarna



## Descripción de producto

### Barra para Motosierra Kawashima 20X8-HS-HV de 20 Pulgadas: Durabilidad y Rendimiento Profesional

La **Barra para Motosierra Kawashima 20X8-HS-HV de 20 pulgadas** es un componente esencial para el rendimiento óptimo de tu motosierra. Diseñada para ofrecer **durabilidad, precisión y un corte eficiente**, esta barra es la elección ideal tanto para profesionales del campo y el bosque como para usuarios exigentes en tareas de jardín y mantenimiento. Fabricada con estándares de alta calidad, la barra Kawashima 20X8-HS-HV asegura un desempeño consistente y una larga vida útil, incluso en las condiciones de trabajo más demandantes.

#### Características Destacadas:

- **Diseño Robusto:** Construida para resistir el uso intensivo y prolongado, minimizando el desgaste.
- **Punta de Estrella (Sprocket Nose) o Punta Dura (Hardnose):** Dependiendo de la versión específica, esta barra puede incorporar una punta de estrella para un corte más suave y eficiente con menor fricción, o una punta dura (Hardnose) para mayor durabilidad en aplicaciones exigentes. La versión 20X8-HS-HV indica "Hardnose".
- **Repuesto de Alta Gama:** Considerada un repuesto genérico de alta calidad, lo que la convierte en una alternativa confiable y económica a las barras originales.
- **Versatilidad de Uso:** Ideal para una amplia gama de aplicaciones, desde el mantenimiento de jardines hasta trabajos en el bosque y el campo.

#### Especificaciones Técnicas:

- **Modelo:** 20X8-HS-HV
- **Longitud de la Barra:** 20 pulgadas (equivalente a aproximadamente 50 cm)
- **Paso (Pitch):** 3/8" (0.375 pulgadas)
- **Calibre (Gauge):** 0.058 pulgadas (1.5 mm)
- **Tipo de Barra:** Hardnose (Punta Dura)

- **Compatibilidad:** Ampliamente compatible con motosierras de diversas marcas reconocidas, incluyendo:
  - **Husqvarna**
  - **Shindaiwa**
  - Entre otras máquinas utilizadas en bosque, campo y jardín.

## Beneficios para el Usuario:

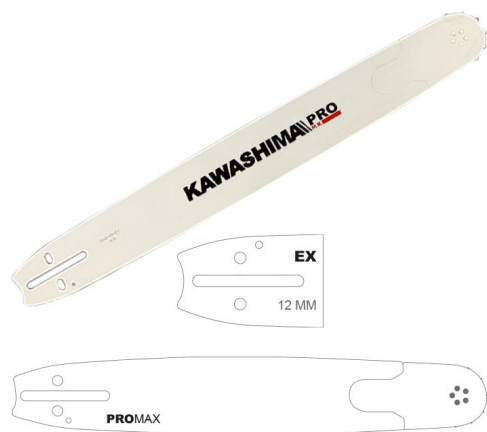
- **Cortes Precisos:** Permite cortes limpios y eficientes, mejorando la productividad de tu trabajo.
- **Mayor Durabilidad:** Su construcción robusta y materiales de calidad garantizan una vida útil prolongada, reduciendo la necesidad de reemplazos frecuentes.
- **Rendimiento Óptimo:** Contribuye a que tu motosierra funcione a su máximo potencial, ofreciendo un desempeño confiable.
- **Excelente Relación Calidad-Precio:** Al ser un repuesto de alta gama, ofrece un rendimiento comparable al de las barras originales a un costo más accesible.

Invierte en la **Barra para Motosierra Kawashima 20X8-HS-HV de 20 pulgadas** y equipa tu motosierra con un componente de calidad superior que te brindará confianza y eficiencia en cada corte.

---

# Barra Kawashima 24A0-RN-EX 24"

Barra Kawashima 24" 3/8 .050, compatible motosierras Poulan y Echo



## Descripción de producto

## Barra Guía para Motosierra Kawashima 24A0-RN-EX de 24": Potencia y Precisión en Cada Corte

Experimenta un rendimiento superior en tus labores de corte con la **Barra Guía para Motosierra Kawashima 24A0-RN-EX de 24 pulgadas**. Diseñada para profesionales y aficionados exigentes, esta barra de alta calidad garantiza cortes limpios, eficientes y seguros en una amplia variedad de maderas. Kawashima es sinónimo de **durabilidad y confiabilidad**, y esta barra no es la excepción. Fabricada con materiales de primera, está pensada para resistir el uso intensivo y prolongar la vida útil de tu motosierra.

### Características Destacadas:

- **Largo Óptimo de 24 Pulgadas (60.96 cm):** Ideal para trabajos de corte de árboles medianos a grandes, troceo de leña y otras aplicaciones que requieren un alcance considerable.
- **Diseño Robusto y Duradero:** Fabricada con **acero de alta resistencia**, esta barra está diseñada para soportar las condiciones más exigentes de trabajo, ofreciendo una larga vida útil.
- **Punta Intercambiable (Sprocket Nose):** Equipada con una punta intercambiable tipo "sprocket nose" (nariz de piñón), que reduce la fricción de la cadena, mejora la eficiencia de corte y minimiza el desgaste, además de permitir un mantenimiento más sencillo.
- **Compatibilidad Universal:** Diseñada para ser compatible con una amplia gama de motosierras de diversas marcas, incluyendo modelos de **Echo** y **Poulan**, entre otros que utilizan las mismas especificaciones de paso y calibre.

### Especificaciones Técnicas:

- **Marca:** Kawashima
- **Modelo:** 24A0-RN-EX (Familia PRO Max)
- **Longitud de la barra:** 24 pulgadas (60.96 cm o 60 cm)
- **Paso de cadena (Pitch):** 3/8 pulgadas

- **Calibre (Gauge):** .050 pulgadas (1.3 mm)
- **Cantidad de eslabones de arrastre (Drive Links):** 84
- **Dientes del piñón de punta:** 11 (para la punta de piñón)
- **Color:** Gris
- **Peso de Empaque:** Aproximadamente 2 kg
- **Dimensiones de Empaque:** Aproximadamente 4 x 88 x 12 cm

Ya sea para tareas de poda, tala o desmonte, la **Barra Kawashima 24A0-RN-EX de 24"** es el accesorio esencial para llevar tus trabajos con motosierra al siguiente nivel de eficiencia y precisión. Invierte en calidad y durabilidad para obtener los mejores resultados en cada corte.

---

