



# Cople Conector Macho Plástico CMP-C3 3"

COPLE CONECTOR MACHO CMP-C3 3" Cople conector polipropileno macho 3 pulgadas rosca BSP \*Producto sujeto a existencias \*Precios Sujetos a cambios sin previo aviso

## Descripción de producto

## Cople Conector Macho Plástico CMP-C3 de 3": Conexión Rápida y Robusta para tus Sistemas de Fluidos

El **Cople Conector Macho Plástico CMP-C3 de 3 pulgadas** es la solución ideal para establecer conexiones rápidas, seguras y eficientes en tus sistemas de mangueras y tuberías. Fabricado en **polipropileno de alta calidad**, este conector macho tipo Camlock está diseñado para un rendimiento superior en una amplia gama de aplicaciones, desde sistemas de riego agrícola hasta el manejo de fluidos industriales y domésticos. Su diseño robusto y su facilidad de uso lo convierten en una pieza indispensable para quienes buscan optimizar tiempos y garantizar la integridad de sus instalaciones. Con el CMP-C3, olvídate de las complicadas uniones y disfruta de la agilidad que tu trabajo requiere.

### Características y Beneficios Destacados:

- **Conexión Rápida (Tipo Camlock):** Este cople forma parte de un sistema de acople rápido Camlock, permitiendo una conexión y desconexión instantánea de mangueras o equipos sin necesidad de herramientas. Se acopla perfectamente con conectores hembra tipo Camlock de 3 pulgadas.
- **Material de Alta Durabilidad: Polipropileno:** Fabricado en **polipropileno (PP)**, un polímero termoplástico reconocido por:
  - **Excelente Resistencia Química:** Soporta una amplia variedad de productos químicos, fertilizantes, ácidos y bases, lo que lo hace ideal para aplicaciones agrícolas e industriales.
  - **Resistencia a la Corrosión:** No se oxida ni corroe, garantizando una larga vida útil incluso en ambientes húmedos o agresivos.
  - **Resistencia a los Rayos UV:** Su composición lo protege de la degradación por la exposición prolongada al sol, prolongando su durabilidad en exteriores.
  - **Ligereza:** El polipropileno es un material ligero, lo que facilita su manipulación, transporte e instalación.
- **Conexión Roscada Macho de 3 Pulgadas (BSP):** Cuenta con una rosca macho de 3 pulgadas (generalmente tipo BSP, British Standard Pipe) que permite acoplarlo directamente a tuberías, válvulas, bombas o cualquier accesorio con rosca hembra compatible, creando una unión firme y sin fugas.
- **Versatilidad de Uso:** Ideal para una amplia gama de aplicaciones que requieren un manejo eficiente de fluidos, incluyendo:
  - **Sistemas de Riego:** Conexión de mangueras de descarga, mangueras planas (Lay Flat) o equipos de bombeo.
  - **Agricultura:** Traslado de agua, fertilizantes líquidos y otros insumos.
  - **Industria:** Manejo de líquidos en procesos, transporte y descarga.
  - **Construcción:** Desagües de motobombas, manejo de agua en obras.
  - **Servicios:** Conexiones temporales o permanentes de mangueras de gran diámetro.

- **Fácil Instalación:** Su diseño intuitivo permite una instalación rápida y sencilla, optimizando los tiempos de trabajo en campo o en planta.

## Especificaciones Técnicas:

- **Tipo de Conector:** Cople Conector Macho Roscado (parte F de Camlock, aunque el CMP-C3 se refiere al conector roscado macho Camlock)
- **Modelo/Código:** CMP-C3
- **Diámetro Nominal:** 3 pulgadas
- **Tipo de Rosca:** Rosca Macho BSP (British Standard Pipe), también puede ser NPT (National Pipe Taper) en algunos fabricantes, se recomienda verificar la compatibilidad.
- **Material:** Polipropileno de alta resistencia (PP)
- **Color:** Generalmente negro (puede variar ligeramente según el fabricante)
- **Resistencia UV:** Sí
- **Resistencia Química:** Sí
- **Presión de Trabajo:** Diseñado para presiones comunes en sistemas de riego y transferencia de fluidos (se recomienda consultar la ficha técnica específica del fabricante para la presión máxima exacta, típicamente soportan presiones de trabajo adecuadas para mangueras planas y bombas agrícolas).
- **Compatibilidad:** Se acopla con conectores rápidos hembra tipo Camlock de 3 pulgadas.

¡Invierte en el **Cople Conector Macho Plástico CMP-C3 de 3"** y experimenta la eficiencia y la fiabilidad que tus proyectos de manejo de fluidos merecen!

---

" DATOS TÉCNICOS PROPORCIONADOS POR EL FABRICANTE, PUEDEN TENER ALGUNA VARIACIÓN "



# Cople Conector Macho Plástico CMP-C4 4"

COPE CONECTRO MACHO CMP-C4 4" \*Producto sujeto a existencias \*Precios Sujetos a cambios sin previo aviso

## Descripción de producto

## Cople Conector Macho Plástico CMP-C4 de 4": La Conexión Robusta y Confiable para tus Tuberías

El **Cople Conector Macho Plástico CMP-C4 de 4 pulgadas** es una solución de alta calidad y durabilidad diseñada para establecer conexiones robustas y seguras en sistemas de tuberías de gran diámetro. Ideal para aplicaciones agrícolas, de riego, industriales ligeras o incluso para drenaje y suministro de agua, este conector garantiza un flujo eficiente y sin fugas. Fabricado por marcas reconocidas en el sector como Parazzini, el CMP-C4 se distingue por su composición en polipropileno o PVC de alta resistencia, materiales seleccionados por su excepcional desempeño en entornos exigentes.

### Características Principales:

- **Tipo de Conector:** Macho, diseñado para ser insertado o enroscado en una conexión hembra complementaria, formando una unión segura.
- **Diámetro Nominal:** 4 pulgadas (4"), lo que lo hace compatible con tuberías y accesorios de ese mismo diámetro, comunes en sistemas de alto caudal.
- **Material de Fabricación:** Generalmente Polipropileno (PP) o PVC de alta densidad. Estos materiales ofrecen:
  - **Excelente Resistencia a la Corrosión:** Inmune a la oxidación y al deterioro por contacto con agua, químicos agrícolas y otros fluidos.
  - **Alta Resistencia a Rayos UV:** Protegido contra la degradación causada por la exposición prolongada al sol, ideal para instalaciones a la intemperie.
  - **Durabilidad Superior:** Capaz de soportar presiones moderadas y variaciones de temperatura sin agrietarse ni perder su integridad.
  - **Peso Ligero:** Facilita el transporte y la manipulación durante la instalación en comparación con conectores metálicos de igual tamaño.
- **Tipo de Rosca (si aplica):** En muchos casos, estos coples vienen con rosca **BSP** (British Standard Pipe) o rosca **NPT** (National Pipe Taper), estándar en muchas conexiones hidráulicas, lo que permite una instalación versátil con otras tuberías y válvulas roscadas.
- **Instalación Sencilla:** Diseñado para una instalación práctica y eficiente, ya sea por enroscado o por cementado (dependiendo del diseño específico del fabricante y la aplicación, algunos son para cementar en tuberías Schedule 40).
- **Aplicaciones Versátiles:**
  - **Sistemas de Riego:** Ideal para conexiones en líneas principales o secundarias de riego, tanto por aspersión como por goteo, en agricultura, jardinería y paisajismo.
  - **Suministro de Agua:** Usado en redes de distribución de agua potable o no potable.
  - **Sistemas de Drenaje:** Apto para aplicaciones de drenaje y manejo de aguas residuales.

- **Industria:** Para transporte de fluidos no corrosivos en procesos industriales ligeros.

## Especificaciones Técnicas (Basadas en el modelo CMP-C4 de Parazzini y similares):

- **Modelo:** CMP-C4
- **Diámetro:** 4 pulgadas (equivalente a aproximadamente 10.16 cm)
- **Tipo:** Conector Macho
- **Material:** Plástico (Polipropileno o PVC de alta resistencia)
- **Resistencia a UV:** Sí
- **Resistencia Química:** Sí
- **Presión de Trabajo:** Capaz de soportar presiones típicas de sistemas de riego y bombeo. (Se recomienda verificar la ficha técnica específica del fabricante si se requiere un dato exacto de PSI/Bar, ya que puede variar levemente).
- **Peso:** Aproximadamente 0.27 kg (0.60 libras) - *Dato referencial, puede variar entre fabricantes.*
- **Temperatura de Operación:** Generalmente diseñado para rangos amplios de temperatura ambiente y del fluido.

El Cople Conector Macho Plástico CMP-C4 de 4" es la elección inteligente para asegurar conexiones duraderas y eficientes en tus proyectos hidráulicos, garantizando un rendimiento óptimo de tu sistema.

---

" DATOS TÉCNICOS PROPORCIONADOS POR EL FABRICANTE, PUEDEN TENER ALGUNA VARIACIÓN "

---



# Cople Inserción RC012016

## 20X16mm 100pzás

COPE INSERCIÓN RC012016 100 PIEZAS Cople Inserción Con Reducción De 20mm A 16mm RC012016 C/ 100 Pzas \*Producto sujeto a existencias \*Precios Sujetos a cambios sin previo aviso

### Descripción de producto

¡Absolutamente! Aquí tienes una descripción optimizada para vender el Cople de Inserción RC012016 20x16mm en una página web, con todas sus características y especificaciones basadas en información real:

## Cople de Inserción con Reducción RC012016 20x16mm (Paquete de 100 Piezas): La Solución Definitiva para Sistemas de Riego Mixtos

Optimiza tu sistema de riego con el **Cople de Inserción con Reducción RC012016**, diseñado específicamente para conectar tuberías de diferentes diámetros de forma segura y eficiente. Este paquete de **100 piezas** es ideal para profesionales de la agricultura, jardineros y entusiastas del riego que buscan una solución robusta y fiable para sus proyectos de gran o mediana escala. El RC012016 te permite realizar una transición perfecta y sin pérdidas entre una tubería principal de mayor diámetro y una línea secundaria más pequeña, garantizando un flujo de agua óptimo y una distribución uniforme en todo tu cultivo o jardín.

### Características y Beneficios Inigualables:

- **Reducción de Diámetro Precisa:** Diseñado para conectar tuberías de polietileno de **20mm a 16mm de diámetro exterior**, permitiendo adaptar y expandir tu red de riego según tus necesidades específicas.
- **Conexión por Inserción (Espiga/Barb):** Ambas extremidades del cople cuentan con púas (barb) de alta ingeniería que se insertan a presión en la tubería, creando una unión extremadamente firme, estanca y a prueba de fugas. Olvídate de empalmes improvisados o conexiones débiles.
- **Fabricación de Alta Calidad:** Elaborado con plásticos técnicos de ingeniería, generalmente Polipropileno (PP) de grado superior, lo que le confiere propiedades excepcionales:
  - **Resistencia a Rayos UV:** Protege el conector contra la degradación solar, asegurando una vida útil prolongada incluso bajo exposición directa al sol.
  - **Resistencia Química:** Inmune a la corrosión y el deterioro causados por fertilizantes, pesticidas y otros productos químicos comunes en el riego agrícola.
  - **Durabilidad Extrema:** Soporta presiones de agua elevadas y variaciones de temperatura sin agrietarse, deformarse o perder su funcionalidad.
- **Instalación Rápida y Sencilla:** Su diseño intuitivo permite una instalación manual, sin necesidad de herramientas especializadas. Para un ajuste óptimo, se recomienda calentar ligeramente los extremos de la tubería (por ejemplo, con agua caliente) antes de la inserción.
- **Versatilidad de Uso:** Indispensable en una amplia gama de aplicaciones:
  - **Agricultura:** Para sistemas de riego por goteo en cultivos extensivos, huertos y plantaciones.
  - **Jardinería Profesional y Doméstica:** Ideal para paisajismo, invernaderos y jardines de gran tamaño.
  - **Sistemas de Irrigación:** Adaptación y expansión de redes de tuberías.
- **Presentación en Paquete de 100 Piezas:** Ofrece una excelente relación calidad-precio y asegura que tendrás suficientes conectores para proyectos grandes o para tener repuestos a mano.
- **Marca:** Usualmente se encuentra bajo la marca **Parazzini** o similar, reconocida en el sector de riego por su calidad y fiabilidad.

## Especificaciones Técnicas:

- **Tipo de Conector:** Cople de Inserción con Reducción
- **Código/Modelo:** RC012016
- **Diámetros de Tubería Compatibles:**
  - Entrada: 20 mm (diámetro exterior de tubería de polietileno)
  - Salida: 16 mm (diámetro exterior de tubería de polietileno)
- **Tipo de Conexión:** Inserción / Espiga (Barb)
- **Material:** Plástico de ingeniería de alta resistencia (ej. Polipropileno estabilizado UV)
- **Color:** Negro (el color puede variar ligeramente según el lote de fabricación)
- **Resistencia UV:** Sí
- **Resistencia Química:** Sí
- **Contenido del Paquete:** 100 piezas

Adquiere hoy mismo el Cople de Inserción RC012016 y lleva la eficiencia y fiabilidad de tu sistema de riego al siguiente nivel. ¡Conexiones robustas para un riego sin interrupciones!

---



# Cople Inserción SC0116

## 16x16mm 100pzas

COPLER INSERCION SC0116 c/100 PZAS. Cople Inserción 16mm x 16mm SC0116 c/100 pzas. \*Producto sujeto a existencias \*Precios Sujetos a cambios sin previo aviso

### Descripción de producto

## Cople de Inserción SC0116 (16x16mm) - Paquete de 100 Piezas: Conexiones Sólidas para un Riego Eficiente

Optimiza y extiende tu sistema de riego con el **Cople de Inserción SC0116 de 16x16mm**, presentado en un práctico paquete de **100 unidades**. Este cople recto es la solución ideal para **unir de forma segura y hermética dos tramos de tubería de polietileno (tubín) de 16mm de diámetro exterior**, el estándar más utilizado en proyectos de riego agrícola y de jardinería. Diseñado para una instalación rápida y sin complicaciones, el SC0116 te permitirá reparar mangueras dañadas, extender líneas de riego y crear redes complejas con total confianza, asegurando un flujo de agua ininterrumpido y eficiente.

### Características y Beneficios Destacados:

- **Unión Recta Confiable:** Permite la conexión directa de dos segmentos de tubería de 16mm, ideal para extensiones de línea o reparaciones de tramos rectos.
- **Conexión por Inserción (Barb / Espiga):** Sus extremos estriados (tipo púas o "barb") se insertan a presión en el interior de la tubería, creando una conexión extremadamente firme que resiste la presión del agua y evita fugas, incluso en sistemas con baja presión.
- **Diámetro Compatible: 16x16mm:** Diseñado específicamente para tuberías de polietileno (PE) con un diámetro exterior de 16mm en ambos lados, garantizando un ajuste perfecto.
- **Paquete Económico de 100 Piezas:** Ideal para proyectos de gran envergadura, instaladores profesionales o simplemente para tener siempre a mano los repuestos necesarios, ofreciendo una excelente relación calidad-precio.
- **Material de Alta Durabilidad:** Fabricado con plásticos técnicos de alta calidad (generalmente Polipropileno - PP), conocidos por su:
  - **Resistencia a los Rayos UV:** Soporta la exposición prolongada al sol sin degradarse, agrietarse o volverse quebradizo.
  - **Resistencia Química:** Inmune a la mayoría de fertilizantes, agroquímicos y productos químicos comúnmente usados en el riego.
  - **Robustez:** Soporta las condiciones climáticas adversas y las presiones habituales del sistema de riego.
- **Fácil y Rápida Instalación:** No requiere herramientas especializadas (más allá de un cortatubos si es necesario). Simplemente empuje la tubería sobre los extremos estriados del cople. Para facilitar la instalación, se recomienda calentar ligeramente el extremo de la manguera con agua caliente antes de la inserción.
- **Previene Fugas y Pérdidas de Presión:** Su diseño de inserción segura garantiza un sellado hermético, optimizando el uso del agua y la eficiencia de tu sistema de riego.
- **Versatilidad de Aplicación:** Indispensable en sistemas de riego por goteo, microaspersión, huertos, jardines, viveros, invernaderos y proyectos agrícolas en general.

## Especificaciones Técnicas:

- **Tipo de Conector:** Cople de Inserción / Unión Recta
- **Código de Producto:** SC0116
- **Diámetro de Tubería Compatible:** 16mm x 16mm (para tubería de polietileno/tubín)
- **Tipo de Conexión:** Inserción / Espiga (Barb) en ambos extremos
- **Contenido del Paquete:** 100 piezas
- **Material:** Plástico de ingeniería de alta resistencia (ej. Polipropileno (PP) estabilizado UV)
- **Color:** Negro (más común, puede variar ligeramente según el fabricante)
- **Resistencia a UV:** Sí
- **Resistencia Química:** Sí
- **Usos:** Extensión de líneas de riego, reparación de tuberías, creación de nuevas secciones.

Con el paquete de 100 Coples de Inserción SC0116, tendrás la tranquilidad de contar con los accesorios necesarios para un sistema de riego duradero, eficiente y sin complicaciones.

---



# Cople Inserción SC0120

## 20X20mm 100pzas

COPLE INSERCIÓN SC0120 100 PZAS. Cople Inserción 20mm x 20mm SC0120 c/100 pzas. \*Producto sujeto a existencias \*Precios Sujetos a cambios sin previo aviso

### Descripción de producto

## Cople de Inserción Recto SC0120 20x20mm (Paquete de 100 piezas): La Solución Definitiva para la Unión de Tuberías de Riego

Optimiza la eficiencia y durabilidad de tus sistemas de riego con el **Cople de Inserción Recto SC0120 de 20x20mm**. Este paquete de 100 unidades es la solución ideal para agricultores, jardineros y profesionales que buscan una conexión fiable y a prueba de fugas para sus tuberías de polietileno de 20mm (comúnmente conocidas como tubín o manguera de poliducto). Con su diseño robusto y fácil instalación, el SC0120 garantiza un flujo de agua continuo y una larga vida útil para tu infraestructura de riego.

### ¿Por qué elegir el Cople de Inserción SC0120 20x20mm?

- **Unión Recta y Segura:** Diseñado para conectar dos tramos de tubería de 20mm de forma recta, eliminando curvas innecesarias y asegurando un flujo de agua óptimo.
- **Conexión por Inserción (Barb):** Sus espigas (barb) de alta ingeniería se insertan firmemente en la tubería, creando una unión hermética y resistente a la presión, minimizando el riesgo de fugas y desconexiones accidentales.
- **Compatibilidad Perfecta:** Específicamente diseñado para trabajar con **tuberías de polietileno (PE) de 20mm de diámetro exterior**, el estándar en una amplia gama de aplicaciones de riego agrícola y residencial.
- **Materiales de Máxima Durabilidad:** Fabricado con **plásticos técnicos de alta calidad, como el polipropileno (PP)**, que le confieren una resistencia excepcional a:
  - **Rayos UV:** Resiste la degradación solar, asegurando una larga vida útil incluso bajo exposición continua al sol.
  - **Productos Químicos:** Inmune a la corrosión y el deterioro causados por fertilizantes, pesticidas y otros químicos comunes en el agua de riego.
  - **Impactos y Presión:** Soporta las presiones de trabajo habituales en sistemas de riego y resiste golpes o movimientos en el terreno.
- **Instalación Rápida y Sencilla:** No requiere herramientas especializadas. Simplemente empuja la tubería sobre las púas del conector hasta que quede bien ajustada. Para facilitar la instalación, se puede sumergir brevemente el extremo de la tubería en agua caliente.
- **Presentación Conveniente:** Disponible en un **paquete de 100 piezas**, ideal para proyectos de gran escala, o para tener siempre a mano para reparaciones y extensiones en tu sistema de riego.
- **Versatilidad de Uso:** Indispensable en sistemas de riego por goteo, microaspersión, huertos, jardines, invernaderos y cualquier aplicación que requiera una conexión fiable para tuberías de 20mm.

### Especificaciones Técnicas:

- **Tipo de Conector:** Cople de Inserción Recto (Unión Recta)
- **Código de Producto:** SC0120
- **Diámetro de Tubería Compatible:** 20 mm (diámetro exterior de la tubería de polietileno)
- **Conexión de Entrada:** Espiga (Barb) 20mm
- **Conexión de Salida:** Espiga (Barb) 20mm
- **Material:** Polipropileno (PP) de alta resistencia estabilizado contra rayos UV.
- **Color:** Negro (o según lote de fabricación del proveedor Stoker/Parazzini u otras marcas compatibles)
- **Contenido del Paquete:** 100 unidades
- **Resistencia UV:** Sí
- **Resistencia Química:** Sí
- **Aplicación:** Unión de tuberías de polietileno de 20mm en sistemas de riego por goteo, microaspersión, y conducción de agua a baja presión.

Invierte en calidad y asegura la eficiencia de tu riego con el Cople de Inserción SC0120 20x20mm. ¡Tu cultivo y jardín te lo agradecerán!

---



# Cople Macho Plástico CMP-B3 3" Rosca

COPLE MACHO CMP-B3 3" Cople polipropileno macho 3 pulgadas rosca BSP \*Producto sujeto a existencias \*Precios Sujetos a cambios sin previo aviso

## Descripción de producto

## Cople Macho Plástico CMP-B3 de 3" con Rosca BSP: La Solución Robusta para tus Conexiones de Riego y Agrícolas

Optimiza tus sistemas de tuberías con el **Cople Macho Plástico CMP-B3 de 3 pulgadas con rosca BSP**. Este acople, fabricado con polipropileno de alta calidad, es la elección ideal para garantizar conexiones rápidas, seguras y duraderas en una amplia variedad de aplicaciones, especialmente en entornos agrícolas y de riego. Diseñado para un rendimiento superior, el CMP-B3 te ofrece la fiabilidad que necesitas para mantener tus operaciones fluyendo sin interrupciones.

### Características y Beneficios Clave:

- **Conexión Macho con Rosca BSP de 3 Pulgadas:** Equipado con una rosca macho estándar BSP (British Standard Pipe) de 3 pulgadas, este cople asegura una conexión compatible con una gran mayoría de tuberías, accesorios y válvulas utilizadas en sistemas de riego e hidráulicos. La rosca BSP es reconocida por su sellado efectivo.
- **Fabricado en Polipropileno (PP) de Alta Calidad:** El polipropileno es un termoplástico conocido por su excepcional resistencia y durabilidad. Este material confiere al cople:
  - **Alta Resistencia a la Corrosión:** Inmune a la oxidación y al deterioro causado por el agua, fertilizantes y otros químicos agrícolas, garantizando una larga vida útil.
  - **Durabilidad Extrema:** Soporta condiciones ambientales adversas, incluyendo la exposición a los rayos UV, sin degradarse, agrietarse o volverse quebradizo.
  - **Ligereza:** A pesar de su robustez, el polipropileno es un material ligero, lo que facilita su manipulación e instalación.
- **Diseño Robusto para Uso Agrícola:** Este cople está específicamente diseñado para soportar las exigencias del uso en agricultura, asegurando un rendimiento fiable incluso en las condiciones de trabajo más duras.
- **Conexión Segura y Fiable:** Proporciona un ajuste seguro que minimiza el riesgo de fugas y desconexiones accidentales, manteniendo la integridad de tu sistema.
- **Fácil Instalación:** Su diseño de rosca permite una instalación y desinstalación sencilla y rápida, sin necesidad de herramientas especializadas, lo que optimiza los tiempos de montaje y mantenimiento.
- **Versatilidad de Aplicaciones:** Es un componente esencial en:
  - Sistemas de riego agrícola (cultivos extensivos, invernaderos).
  - Conexiones de mangueras planas y tuberías en bombeo de agua.
  - Instalaciones hidráulicas donde se requiera una conexión rápida y desmontable.
  - Sistemas de transferencia de líquidos no corrosivos.
- **Marca de Confianza (Parazzini):** Frecuentemente asociado con la marca Parazzini, este cople es sinónimo de calidad y fiabilidad en el sector agrícola.

## Especificaciones Técnicas:

- **Tipo de Producto:** Cople Macho / Conexión Rápida Macho
- **Modelo:** CMP-B3
- **Diámetro Nominal:** 3 pulgadas (3")
- **Tipo de Rosca:** Rosca Macho BSP (British Standard Pipe)
- **Material:** Polipropileno (PP)
- **Color:** Negro (generalmente, puede variar según el fabricante)
- **Uso Principal:** Agrícola, Riego, Hidráulico, Conexión de mangueras planas.
- **Resistencia:** Alta resistencia a los rayos UV y químicos agrícolas.

¡Invierte en el **Cople Macho Plástico CMP-B3 de 3" con Rosca BSP** y asegura la máxima eficiencia y durabilidad en todas tus conexiones de tuberías!

---

**" DATOS TÉCNICOS PROPORCIONADOS POR EL FABRICANTE, PUEDEN TENER ALGUNA VARIACIÓN "**

---



## Cople PVC Cedula 40 PARAZZINI M0102 2"

COPLE CONEXIONES PVC PARA CEMENTAR M0102 2" Cople pvc conexión cedula 40 2pulgadas \*Producto sujeto a existencias \*Precios Sujetos a cambios sin previo aviso

### Descripción de producto

## Cople PVC Cédula 40 PARAZZINI M0102 de 2": Conexión Robusta y Duradera para tus Sistemas Hidráulicos

El **Cople PVC Cédula 40 PARAZZINI M0102 de 2 pulgadas** es la solución ideal para la unión de tramos de tubería de PVC en sistemas de conducción de agua a presión. Fabricado bajo los más altos estándares de calidad, este cople asegura una conexión hermética, confiable y de larga duración, indispensable en proyectos residenciales, comerciales e industriales. La marca **Parazzini** es reconocida por ofrecer productos robustos y eficientes en el sector agrícola y de construcción, y este cople no es la excepción. Su diseño y materiales garantizan un rendimiento superior y una instalación sencilla, convirtiéndolo en la elección preferida de profesionales y aficionados.

### Características y Beneficios Destacados:

- **Material de Primera Calidad: PVC Cédula 40 (Schedule 40):** Construido con policloruro de vinilo (PVC) de Cédula 40, este cople cumple con los estándares de espesor de pared y resistencia necesarios para aplicaciones de presión. Esto asegura una robustez excepcional y una vida útil prolongada.
- **Conexión por Cementar (Unión Lisa):** Diseñado para ser unido a la tubería mediante cemento solvente para PVC, lo que crea una conexión molecularmente fusionada, extremadamente fuerte y 100% a prueba de fugas.
- **Diámetro Nominal de 2 Pulgadas:** Perfectamente dimensionado para conectar tuberías de PVC de 2" de diámetro nominal, un tamaño común en una amplia gama de aplicaciones de plomería y riego.
- **Protección UV (según el fabricante):** Algunos coples Parazzini incluyen un recubrimiento o formulación especial con protección UV, lo que los hace más resistentes a la degradación por la exposición directa a la luz solar en aplicaciones exteriores. *Verificar la ficha técnica específica de Parazzini para confirmar este punto, ya que puede variar por lote o modelo.*
- **Fácil y Rápida Instalación:** Su diseño simple y el método de cementado facilitan una instalación rápida y eficiente, reduciendo los tiempos y costos de mano de obra.
- **Certificación ASTM D-2467 (para conexiones Schedule 40):** Este estándar garantiza que el cople cumple con las especificaciones de calidad y rendimiento para accesorios de tubería de PVC Cédula 40, asegurando su fiabilidad y seguridad.
- **Versatilidad de Aplicaciones:** Ideal para sistemas de agua potable fría, riego agrícola, sistemas hidráulicos residenciales y comerciales, piscinas y spas, y diversas conducciones industriales donde se

requiere alta presión y durabilidad.

## Resistencia Superior:

- **Anti-corrosión y Oxidación:** A diferencia de los materiales metálicos, el PVC no se corroe ni se oxida. Garantiza la pureza del fluido transportado y elimina la necesidad de mantenimiento por óxido.
- **Resistencia a Incrustaciones:** La superficie lisa del PVC minimiza la acumulación de incrustaciones, manteniendo el flujo óptimo a lo largo del tiempo.
- **Alta Resistencia a Fracturas por Impacto:** El material es intrínsecamente resistente a golpes y fracturas. Reduce el riesgo de daños durante la instalación y operación.
- **No Contamina Fluidos:** El PVC es un material inerte que no reacciona con el agua ni con la mayoría de los productos químicos. Asegura que no se alteren las propiedades de los fluidos transportados.
- **No Genera Par Galvánico:** Al ser un material no metálico, previene la corrosión galvánica que puede ocurrir en sistemas con diferentes metales.

## Especificaciones Técnicas:

- **Tipo de Producto:** Cople (Unión Recta)
- **Marca:** PARAZZINI
- **Modelo/Código:** M0102
- **Diámetro Nominal:** 2 pulgadas (2")
- **Cédula:** 40 (Schedule 40)
- **Tipo de Conexión:** Para cementar (Socket x Socket / Unión Lisa)
- **Material:** Policloruro de Vinilo (PVC)
- **Color:** Blanco (Típico para PVC Cédula 40)
- **Estándares de Fabricación:** Cumple con las normas ASTM (como ASTM D-2467 para accesorios de presión de PVC Schedule 40).
- **Aplicaciones Típicas:** Conducción de agua fría a alta presión, sistemas de riego, piscinas, plomería general.

Con el **Cople PVC Cédula 40 PARAZZINI M0102 de 2"**, inviertes en una solución de conexión robusta, confiable y duradera que garantiza la integridad de tus sistemas hidráulicos por muchos años.

---

" DATOS TÉCNICOS PROPORCIONADOS POR EL FABRICANTE, PUEDEN TENER ALGUNA VARIACIÓN "

---



## Cople PVC Cedula 40 PARAZZINI M0103 3"

COPLE CONEXIONES PVC M0103 3" Cople pvc conexión cedula 40 3 pulgadas para cementar \*Producto sujeto a existencias \*Precios Sujetos a cambios sin previo aviso

### Descripción de producto

## Cople PVC Cédula 40 PARAZZINI M0103 de 3": Unión Indispensable para tus Instalaciones Hidráulicas

El **Cople PVC Cédula 40 PARAZZINI M0103 de 3 pulgadas** es un componente fundamental para cualquier sistema de tuberías que requiera una unión segura y duradera. Fabricado bajo los más altos estándares de calidad, este cople está diseñado para **unir tramos rectos de tubería de PVC Cédula 40 de 3" de diámetro**, garantizando una instalación robusta, hermética y de larga vida útil. Ideal para una amplia gama de aplicaciones, desde sistemas de riego agrícola hasta conducciones de agua potable y procesos industriales.

### Características y Beneficios Clave:

- **Unión Segura y Hermética:** Diseñado para conexiones por cementar, este cople asegura una unión fuerte y a prueba de fugas, esencial para sistemas de presión.
- **Fabricado en PVC Cédula 40:** El PVC Cédula 40 es conocido por su **alta resistencia a la presión** y su robustez. Esto lo hace ideal para sistemas de conducción de fluidos a presión donde la temperatura no excede los 60°C (140°F).
- **Inmune a la Corrosión y Oxidación:** A diferencia de los materiales metálicos, el PVC no se corroe, oxida ni sufre corrosión galvánica, lo que prolonga significativamente la vida útil de tu instalación y reduce los costos de mantenimiento.
- **Excelente Resistencia Química:** El PVC es inerte a una amplia variedad de ácidos, bases, sales y soluciones de hidrocarburos, lo que lo hace apto para diversas aplicaciones, incluyendo procesos químicos y tratamiento de aguas.
- **Baja Rugosidad Interna:** Sus paredes lisas minimizan la fricción y las pérdidas de presión, permitiendo un flujo continuo y eficiente. Además, previene la acumulación de incrustaciones por sarro, manteniendo la calidad del agua y la eficiencia del sistema.
- **Fácil Instalación:** Gracias a su ligereza y facilidad de manejo, el cople se instala rápidamente mediante el proceso de cementado, lo que reduce el tiempo y el costo de mano de obra.
- **Durabilidad Superior:** Con una vida útil prolongada, prácticamente libre de mantenimiento, este cople es una inversión inteligente para cualquier proyecto.
- **Certificaciones de Calidad:** Cumple con la **certificación ASTM D-2467** (para conexiones de Cédula 40) y otros estándares relevantes como **ASTM D 1784** (requisitos físicos de materiales de PVC) y **NMX-E-145/1** (especificaciones conexiones hidráulicas PVC unión cementar serie inglesa), garantizando un producto de

calidad y seguridad.

- **Estabilidad UV:** Cuenta con recubrimiento UV que le brinda resistencia a la degradación por exposición solar, aunque se recomienda minimizar la exposición directa prolongada en sistemas expuestos.

## Especificaciones Técnicas:

- **Tipo de Producto:** Cople de unión
- **Marca:** PARAZZINI
- **Modelo:** M0103
- **Diámetro Nominal:** 3 pulgadas (3")
- **Cédula:** 40
- **Tipo de Conexión:** Cementar (Socket x Socket)
- **Material:** Policloruro de Vinilo (PVC) de resina virgen
- **Color:** Blanco (Típicamente para Cédula 40 de uso hidráulico)
- **Temperatura de Operación:** De  $-20^{\circ}\text{C}$  a  $30^{\circ}\text{C}$  (temperatura de ablandamiento a  $60^{\circ}\text{C}$  /  $140^{\circ}\text{F}$ ). No exceder  $60^{\circ}\text{C}$  ( $140^{\circ}\text{F}$ ).
- **Presión Máxima de Trabajo:** Varía según el diámetro y la temperatura. Para Cédula 40, puede manejar presiones significativas (ej. 3.92 MPa o 39.23 bar a 40 kgf/cm<sup>2</sup> o 569 psi a temperatura de referencia, verificar ficha técnica específica de Parazzini para valores precisos a 3").
- **Aplicaciones:** Sistemas de riego, conducción de agua potable, piscinas, spas, procesos químicos, plantas de tratamiento, usos semi-industriales.
- **Normativa:** Cumple con ASTM D-2467, ASTM D 1784, NMX-E-145/1.

El **Cople PVC Cédula 40 PARAZZINI M0103 de 3"** es la elección profesional para asegurar la integridad y eficiencia de sus instalaciones hidráulicas. ¡Construye con confianza, construye con Parazzini!

---

" DATOS TÉCNICOS PROPORCIONADOS POR EL FABRICANTE, PUEDEN TENER ALGUNA VARIACIÓN "

---



## Cople PVC Cedula 40 PARAZZINI M0104 4"

COPLE PVC M0104 4" Cople pvc conexión cedula 40 4pulgadas  
\*Producto sujeto a existencias \*Precios Sujetos a cambios sin previo aviso

### Descripción de producto

## Cople de PVC Cédula 40 Parazzini M0104 de 4": La Unión Indispensable para tus Sistemas Hidráulicos

El **Cople de PVC Cédula 40 Parazzini M0104 de 4"** es la solución ideal para realizar uniones permanentes y seguras en tus proyectos de plomería, irrigación y conducción de fluidos a presión. Este accesorio, de la reconocida marca Parazzini, está diseñado para ofrecer una **conexión robusta y libre de fugas** en sistemas que requieren alta resistencia y durabilidad. Fabricado bajo los estrictos estándares de la Cédula 40, este cople garantiza un rendimiento óptimo en diversas aplicaciones, desde el suministro de agua potable hasta sistemas de riego complejos. Su material de PVC de alta calidad asegura una **larga vida útil y un mantenimiento mínimo**.

### Características Principales:

- **Tipo de Conexión:** Cople (Unión Recta). Este accesorio permite conectar dos tramos de tubería del mismo diámetro en línea recta.
- **Diámetro Nominal:** 4 pulgadas (4"). Diseñado para ser compatible con tuberías de PVC Cédula 40 de este diámetro.
- **Conexión por Cementar (Solvent Weld):** Requiere el uso de limpiador (primer) y cemento solvente para PVC para una unión química sólida y permanente. Este método de unión es conocido por su hermeticidad y resistencia a la presión.
- **Material de Fabricación:** Polímero de Cloruro de Vinilo (PVC) de alta calidad. Este material es reconocido por:
  - **Excelente Resistencia a la Corrosión:** No se oxida ni se degrada con el contacto con agua, humedad o la mayoría de los productos químicos y fertilizantes presentes en el agua.
  - **Alta Resistencia Química:** Soporta una amplia gama de ácidos, álcalis y sales, lo que lo hace ideal para diversas aplicaciones industriales y agrícolas.
  - **Durabilidad Superior:** Ofrece una larga vida útil sin sufrir de corrosión galvánica o incrustaciones, a diferencia de los materiales metálicos.
  - **Ligereza:** El PVC es un material ligero que facilita el transporte y la manipulación durante la instalación, reduciendo costos de mano de obra y tiempo.
  - **Resistencia a los Rayos UV (dependiendo del tipo específico de PVC, aunque para cédula 40 es común):** Puede mantener su integridad estructural incluso en aplicaciones exteriores expuestas al sol.

- **Cédula 40:** Indica el espesor de la pared del accesorio, lo que lo hace apto para **sistemas de presión**. La Cédula 40 cumple con los estándares de la industria para aplicaciones donde la tubería debe soportar presión interna.
- **Acabado Liso Interno:** Minimiza la pérdida de carga por fricción y previene la acumulación de sarro o contaminantes, asegurando un flujo óptimo del fluido.
- **Color:** Blanco (color característico de los accesorios de PVC Cédula 40 para presión).
- **Marca:** Parazzini. Reconocida por su calidad y fiabilidad en accesorios para sistemas hidráulicos.
- **Modelo:** M0104.

## Aplicaciones Comunes:

- **Suministro de Agua Potable:** Ideal para redes de distribución de agua en hogares, edificios y comunidades.
- **Sistemas de Riego:** Fundamental en infraestructuras de riego agrícola, jardinería y paisajismo, asegurando uniones estables y duraderas.
- **Plomería Residencial y Comercial:** Para la unión de tuberías en diversas instalaciones sanitarias y de drenaje.
- **Conducción de Fluidos Industriales:** En aplicaciones donde se requiere el transporte de líquidos a presión que sean compatibles con PVC.
- **Piscinas y Spas:** Utilizado en sistemas de recirculación y filtrado.

El **Cople PVC Cédula 40 Parazzini M0104 de 4"** es la elección profesional para una instalación hidráulica confiable, duradera y de bajo mantenimiento. Asegura la integridad de tu sistema con un producto de calidad comprobada.

" DATOS TÉCNICOS PROPORCIONADOS POR EL FABRICANTE, PUEDEN TENER ALGUNA VARIACIÓN "

# Cortadora de Forraje FIAT BRUNA20F70 7HP

Cortador de forraje marca FIAT con motor a gasolina de 4 tiempos y una potencia de 14hp. Este equipo es ideal para trabajos agrícolas como molienda de maíz y picado de caña, entre otros.



## Descripción de producto

## Descripción de Cortadora de Forraje FIAT BRUNA20F70

La **Cortadora de Forraje FIAT BRUNA20F70** es una máquina agrícola diseñada para optimizar las tareas de molienda y picado de diversos materiales, ofreciendo eficiencia y versatilidad en el procesamiento de forrajes.

## Características principales de la Cortadora de Forraje FIAT BRUNA20F70:

- **Motor:** Equipada con un motor FIAT profesional de 7 HP, de 4 tiempos, que proporciona la potencia necesaria para trabajos intensivos en el campo.
- **Capacidad de molienda:** Permite procesar maíz seco, logrando una producción de 175 a 215 kg por hora, ideal para la preparación de alimentos balanceados para el ganado.
- **Capacidad de picado en verde:** Especialmente diseñada para picar caña de azúcar y otros forrajes verdes, alcanzando una capacidad de 1,750 a 2,150 kg por hora, facilitando la elaboración de ensilajes y forrajes frescos.
- **Sistema de corte:** Cuenta con 6 cuchillas fijas, 3 golpeadores fijos y 9 flotantes, asegurando un corte uniforme y eficiente de los materiales, adaptándose a diferentes tipos de forraje.
- **Peso:** Con un peso de 77 kg, ofrece estabilidad durante su operación, garantizando seguridad y facilidad de uso en diversas condiciones de trabajo.

## Beneficios:

- **Eficiencia en el trabajo agrícola:** Su diseño robusto y potente motor permiten realizar tareas de molienda y picado de manera rápida y efectiva, incrementando la productividad en las labores del campo.
- **Versatilidad:** Apta para procesar una amplia variedad de materiales, desde granos secos hasta forrajes verdes, adaptándose a las necesidades específicas de cada explotación agrícola.
- **Durabilidad:** Fabricada con materiales de alta calidad y un sistema de corte eficiente, garantiza una larga vida útil y un mantenimiento sencillo, reduciendo costos operativos.

La **Cortadora de Forraje FIAT BRUNA20F70** es la elección ideal para agricultores que buscan una solución confiable y eficiente para el procesamiento de forrajes, contribuyendo al bienestar del ganado y a la optimización de las actividades agrícolas.

## Recomendaciones

Se recomienda utilizar y manipular la **Cortadora de Forraje FIAT BRUNA20F70** con precaución ya que dependiendo del área y tipo de trabajo puede ser necesario otro tipo de equipamiento. Este equipo puede ser utilizado para trabajos y servicios profesionales gracias a su relación de precio-calidad que asegura la marca.

**Recuerde utilizar el equipo correcto de acuerdo a sus necesidades.** Sugerimos comprobar la compatibilidad de sus productos con nuestros asesores. Si necesita asesoría u orientación para el manejo, mantenimiento o elección de su equipo, puede comunicarse a los números de contacto o correos electrónicos de nuestros asesores. Este equipo cuenta con garantía limitada directa en tienda por defectos de fábrica. La garantía no aplica por mal uso.

---

# Cortadora de Forraje FIAT BRUNA30F140 14HP

Cortador de forraje marca FIAT con motor a gasolina de 4 tiempos y una potencia de 14hp. Este equipo es ideal para trabajos agrícolas como molienda de maíz y picado de caña, entre otros.



## Descripción de producto

## DESCRIPCIÓN DE: Cortadora de Forraje FIAT BRUNA30F140

La **Cortadora de Forraje FIAT BRUNA30F140** es una máquina agrícola robusta y eficiente, diseñada para optimizar las tareas de molienda y picado de diversos materiales vegetales.

### Características principales:

- **Motor potente:** Equipada con un motor FIAT Professional de 4 tiempos que entrega una potencia de 14 HP, garantizando un rendimiento superior en trabajos intensivos.
- **Capacidad de molienda:** Ideal para procesar maíz, con una capacidad de 280 a 350 kg por hora, facilitando la preparación de alimentos para el ganado.
- **Eficiencia en picado de forraje verde:** Especialmente diseñada para picar caña de azúcar y otros forrajes verdes, alcanzando una capacidad de 2,800 a 3,300 kg por hora, lo que la hace indispensable para la producción de ensilaje y otros procesos agrícolas.
- **Construcción sólida:** Con un peso de 144.5 kg, esta cortadora ofrece estabilidad y durabilidad, asegurando una larga vida útil incluso en condiciones de uso intensivo.

### Beneficios adicionales:

- **Versatilidad:** Apta para una amplia gama de aplicaciones agrícolas, desde la molienda de granos secos hasta el picado de forrajes verdes, adaptándose a las necesidades específicas de cada productor.
- **Eficiencia operativa:** Su diseño y capacidad permiten reducir tiempos de trabajo y aumentar la productividad en las labores de alimentación animal.
- **Fácil mantenimiento:** Diseñada para un acceso sencillo a sus componentes, facilitando las tareas de limpieza y mantenimiento preventivo.

La **FIAT BRUNA30F140** es la elección perfecta para agricultores y ganaderos que buscan una solución confiable y eficiente para el procesamiento de forrajes y granos, respaldada por la calidad y experiencia de la marca FIAT en maquinaria agrícola.

### Recomendaciones

Se recomienda utilizar la **Aspersora Motorizada Swissmex Forza 25** con precaución ya que dependiendo del área y tipo de trabajo puede ser necesario otro tipo de equipamiento. Este equipo es ideal para servicios

profesionales gracias a su relación de precio-calidad que asegura la marca. **Recuerde utilizar el equipo correcto de acuerdo a sus necesidades.** Si necesita asesoría u orientación para el manejo, mantenimiento o elección de su equipo, puede comunicarse a los números de contacto o correos electrónicos de nuestros asesores. Este equipo cuenta con garantía limitada directa en tienda por defectos de fábrica. La garantía no aplica por mal uso.

---

# Cosechadora Ducati 9211006C

Ducati 9211006C Accesorio Cosechadora de Grano Fino 3 hileras Motoazada DTL10000; permite recoger los frutos con gran facilidad, igualmente realiza múltiples funciones como corte, trillado y limpieza



## Descripción de producto

## Descripción de Cosechadora Ducati 9211006C

La **Cosechadora Ducati 9211006C** es un accesorio diseñado para transformar su motoazada en una eficiente cosechadora de tres hileras, facilitando la recolección de granos finos como trigo, arroz y alfalfa.

## Características principales de Cosechadora Ducati 9211006C:

- **Compatibilidad:** Adaptable a las motoazadas Ducati modelos DTL10000, DTL11000D y DTL13000.
- **Potencia mínima requerida:** 7 HP.
- **Ancho de corte:** 90 cm.
- **Ancho de trabajo:** 120 cm.
- **Altura de corte ajustable:** De 5 cm a 10 cm, permitiendo adaptarse a diferentes necesidades de cultivo.
- **Velocidad máxima de rotación:** 640 RPM, asegurando un rendimiento óptimo durante la cosecha.
- **Tipo de acople:** Toma de fuerza (PTO), facilitando una conexión segura y eficiente con la motoazada.
- **Dimensiones:** 118 cm de largo, 96 cm de alto y 62 cm de ancho.
- **Peso:** 55 kg, lo que permite una manipulación y transporte adecuados.

## Beneficios:

- **Versatilidad:** Realiza múltiples funciones como corte, trillado y limpieza de cultivos de grano fino, optimizando el proceso de cosecha.
- **Eficiencia:** Su diseño de tres hileras permite una recolección rápida y efectiva, reduciendo el tiempo y esfuerzo necesarios en comparación con métodos tradicionales.
- **Adaptabilidad:** La altura de corte ajustable y el ancho de trabajo amplio permiten su uso en diversos tipos de terrenos y cultivos.

La **Cosechadora Ducati 9211006C** es la solución ideal para agricultores que buscan mejorar la eficiencia y calidad de sus cosechas, aprovechando al máximo su motoazada con un accesorio robusto y confiable.

## Recomendaciones

Se recomienda utilizar y manipular la **Cosechadora Ducati 9211006C** con precaución ya que dependiendo del área y tipo de trabajo puede ser necesario otro tipo de equipamiento. Este equipo puede ser utilizado para trabajos y servicios profesionales gracias a su relación de precio-calidad que asegura la marca. **Recuerde utilizar el equipo correcto de acuerdo a sus necesidades.** Sugerimos comprobar la compatibilidad de sus productos con nuestros asesores. Si necesita asesoría u orientación para el manejo, mantenimiento o elección de su equipo,

puede comunicarse a los números de contacto o correos electrónicos de nuestros asesores. Este equipo cuenta con garantía limitada directa en tienda por defectos de fábrica. La garantía no aplica por mal uso.

---



# Cosechadora Forraje Cobra RF52 CHOPPER - Swissmex - 633200

Esta cosechadora de forraje es el equipo óptimo para la recolección de todo tipo de forraje verde y hierba para alimentación directa de los animales. La velocidad de rotación del rotor y las cuchillas crean la fuerza necesaria para cortar y expulsar el forraje al remolque. El ajuste de altura de corte puede ser fácilmente controlado mediante palanca de 6 posiciones en el chasis y 4 más moviendo las llantas de posición.

## Descripción de producto

# Descripción de Cosechadora Forraje Cobra RF52 CHOPPER

La **Cosechadora de Forraje Cobra RF52 CHOPPER** es una máquina agrícola diseñada para la recolección eficiente de diversos tipos de forraje verde y hierba, destinada a la alimentación directa del ganado.

## Características destacadas de la Cosechadora Forraje Cobra RF52 CHOPPER:

- **Eficiencia de corte y expulsión:** Equipada con un rotor de alta velocidad y 24 cuchillas de flotación libre, garantiza un corte preciso y una expulsión efectiva del forraje hacia el remolque.
- **Ajuste de altura de corte:** Ofrece 10 posiciones de ajuste de altura, permitiendo adaptarse a diferentes condiciones del terreno y tipos de cultivo.
- **Enganche versátil:** Su sistema de enganche automático facilita la conexión y desconexión al tractor por parte de un solo operador, optimizando tiempos y esfuerzos.
- **Tubo de descarga hidráulico:** Permite una altura de descarga de hasta 4.5 metros, con un deflector manual que facilita la dirección del forraje hacia el remolque de manera eficiente.

## Especificaciones técnicas:

- **Ancho de trabajo:** 1.52 metros.
- **Capacidad de trabajo:** Hasta 20 toneladas por hora en condiciones óptimas.
- **Potencia requerida:** Tractores con una potencia mínima de 65 HP.
- **Peso aproximado:** 700 kg.
- **Neumáticos:** Dos unidades de 155/80 R13.

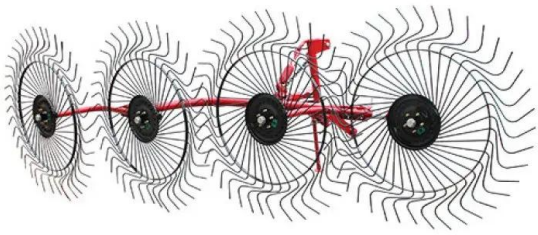
La **Cosechadora de Forraje Cobra RF52 CHOPPER** es la solución ideal para productores que buscan eficiencia y calidad en la recolección de forraje, asegurando un proceso ágil y un producto final óptimo para la alimentación animal.

## Recomendaciones

Se recomienda utilizar y manipular la **Cosechadora Cobra RF52 CHOPPER** con precaución ya que dependiendo del área y tipo de trabajo puede ser necesario otro tipo de equipamiento. Este equipo puede ser utilizado para trabajos y servicios profesionales gracias a su relación de precio-calidad que asegura la marca. **Recuerde utilizar el equipo correcto de acuerdo a sus necesidades.** Sugerimos comprobar la compatibilidad de sus productos con nuestros asesores. Si necesita asesoría u orientación para el manejo, mantenimiento o elección de su equipo,

puede comunicarse a los números de contacto o correos electrónicos de nuestros asesores. Este equipo cuenta con garantía limitada directa en tienda por defectos de fábrica. La garantía no aplica por mal uso.

---



# Cosechadora Rastrillo de Caña Swissmex 620220

Por su robustez y firmeza es el equipo ideal para caña de azúcar. Además podrá cosechar el forraje de manera eficiente realizando hileras uniformes de alfalfa, pasto forrajero, frijol, pata de maíz, etc. Para tractor, potencia requerida 25hp.

## Descripción de producto

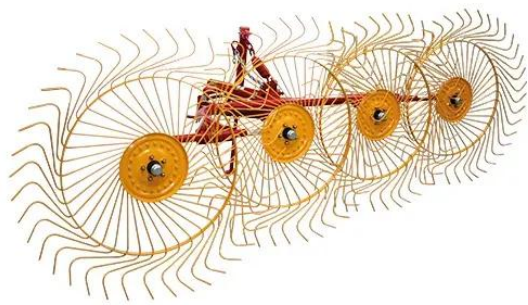
# Cosechadora Rastrillo de Caña Swissmex 620220

La **Cosechadora Rastrillo de Caña Swissmex 620220** es una herramienta robusta y eficiente, diseñada para optimizar la recolección de caña de azúcar y diversos forrajes. Su construcción sólida y características avanzadas la convierten en una opción ideal para agricultores que buscan mejorar la productividad y calidad de sus cosechas.

## Características principales de Cosechadora Rastrillo de Caña Swissmex 620220:

- **Estructura reforzada:** Fabricada en acero estructural con recubrimiento de pintura epóxica en polvo, ofrece alta resistencia a la corrosión y durabilidad en condiciones exigentes.
- **Diseño de 4 aros:** Equipada con cuatro aros de 145 cm de diámetro, cada uno con 40 ganchos de 9/32" (7.14 mm) de diámetro. Fabricación en acero de alto carbono para una recolección eficiente y uniforme.
- **Versatilidad en el campo:** Ideal para labores de acordonado, volteado y extendido de forrajes. Para alfalfa, pasto forrajero, frijol y residuos de maíz, adaptándose a diferentes necesidades agrícolas.
- **Adaptabilidad al terreno:** Los aros están montados sobre brazos tipo tándem que permiten copiar las irregularidades del terreno. Asegura un trabajo uniforme incluso en superficies desiguales.
- **Control de contacto:** Incorpora un resorte de flotación y una cadena limitadora que mantienen los ganchos a una altura constante, garantizando un manejo suave del forraje y minimizando pérdidas.
- **Fácil transporte y enganche:** Cuenta con posiciones de trabajo y transporte, y un enganche de 3 puntos categoría II, facilitando su acoplamiento a tractores con una potencia mínima de 25 HP.
- **Ancho de recolección ajustable:** Permite un ancho de trabajo de 1.5 a 2.5 metros, según el ángulo de ataque, ofreciendo flexibilidad para diferentes volúmenes de forraje.
- **Peso y dimensiones:** Con un peso aproximado de 175 kg, es lo suficientemente robusta para tareas pesadas y ligera para un manejo sencillo.

La **Cosechadora Rastrillo de Caña Swissmex 620220** es una inversión estratégica para agricultores que buscan eficiencia y calidad en la recolección de forrajes, respaldada por la reconocida calidad de la marca Swissmex.



# Cosechadora Rastrillo Forraje y Frijol Swissmex 620001

Con este implemento podrá cosechar el forraje de manera eficiente realizando hileras uniformes de alfalfa, pasto forrajero, frijol, pata de maíz, etc. Sólida estructura reforzada de acero estructural recubierto con pintura epóxica (polvo) que la protege de la corrosión. Ideal para realizar labores de acordonado, volteado y extendido. Los brazos están montados sobre brazos tipo tándem que permiten copiar el terreno, incluso si son irregulares.

## Descripción de producto

# Cosechadora Rastrillo Forraje y Frijol Swissmex 620001

La **Cosechadora Rastrillo Forraje y Frijol Swissmex 620001** es una herramienta robusta y eficiente, diseñada para optimizar las labores de recolección en cultivos como alfalfa, pasto forrajero, frijol y pata de maíz.

## Características destacadas de Cosechadora Rastrillo Forraje y Frijol Swissmex 620001:

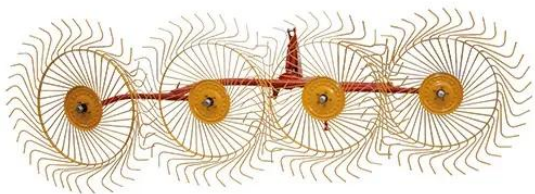
- **Estructura sólida:** Construida con acero estructural reforzado y recubierta con pintura epóxica en polvo. Ofrece una excelente protección contra la corrosión, garantizando durabilidad y resistencia en diversas condiciones de trabajo.
- **Versatilidad en el trabajo:** Ideal para tareas de acordonado, volteado y extendido del forraje, adaptándose a las necesidades específicas del agricultor.
- **Adaptabilidad al terreno:** Sus brazos montados en sistema tándem permiten copiar el contorno del terreno, incluso en superficies irregulares, asegurando una recolección uniforme y eficiente.
- **Ganchos de alta resistencia:** Fabricados en acero de alto carbono de 6.35 mm de diámetro, ofrecen resistencia a la deformación y garantizan una recolección óptima del forraje.
- **Control de contacto:** Equipado con un resorte de flotación que permite ajustar suavemente el contacto de los ganchos con el forraje, minimizando daños y pérdidas durante la recolección.
- **Consistencia en la altura de trabajo:** Incorpora una cadena limitadora que asegura que los ganchos operen siempre a la misma altura, manteniendo la uniformidad en las hileras formadas.
- **Facilidad de transporte:** Diseñada con posiciones específicas para trabajo y transporte, facilitando su movilidad y almacenamiento.
- **Enganche universal:** Compatible con enganche de 3 puntos categoría II, facilitando su acoplamiento a diversos tipos de tractores.

## Especificaciones técnicas:

- **Número de aros:** 4 aros con un diámetro de 145 cm cada uno.
- **Cantidad de ganchos:** 40 ganchos por aro, totalizando 160 ganchos.
- **Ancho de recolección:** Ajustable entre 1.5 y 2.5 metros, dependiendo del ángulo de ataque seleccionado.
- **Peso aproximado:** 175 kg, lo que facilita su manejo y operación en el campo.

La **Cosechadora Swissmex 620001** es la elección perfecta para agricultores que buscan eficiencia y durabilidad en sus procesos de recolección. Respaldada por la calidad y experiencia de Swissmex en el sector agrícola.

# Cosechadora Rastrillo Forraje y Frijol Swissmex 620020



Con este implemento podrá cosechar el forraje de manera eficiente realizando hileras uniformes de alfalfa, pasto forrajero, frijol, pata de maíz, etc. Sólida estructura reforzada de acero estructural recubierto con pintura epóxica (polvo) que la protege de la corrosión. Ideal para realizar labores de acordonado, volteado y extendido. Los brazos están montados sobre brazos tipo tándem que permiten copiar el terreno, incluso si son irregulares.

## Descripción de producto

# Cosechadora Rastrillo Forraje y Frijol Swissmex 620020

La **Cosechadora Rastrillo para Forraje y Frijol Swissmex 620020** es una herramienta robusta y eficiente, diseñada para optimizar las labores de recolección en cultivos como alfalfa, pasto forrajero, frijol y pata de maíz.

## Características principales de Cosechadora Rastrillo Forraje y Frijol Swissmex 620020:

- **Estructura sólida:** Fabricada con acero estructural reforzado y recubierta con pintura epóxica en polvo, ofrece una excelente protección contra la corrosión, garantizando durabilidad y resistencia en diversas condiciones de trabajo.
- **Versatilidad en el campo:** Ideal para realizar tareas de acordonado, volteado y extendido del forraje. Sus brazos montados sobre un sistema tipo tándem permiten adaptarse a terrenos irregulares, asegurando un rendimiento óptimo en distintas superficies.
- **Ganchos de alta calidad:** Equipados con ganchos fabricados en acero de alto carbono, proporcionan resistencia a la deformación y una recolección eficiente del material vegetal.
- **Control de flotación:** Incorpora dos resortes de flotación que permiten ajustar el contacto de los ganchos con el forraje de manera suave, minimizando daños y pérdidas durante la cosecha.
- **Recolección bidireccional:** Gracias a su placa posicionadora, es posible realizar la recolección tanto hacia la derecha como hacia la izquierda, ofreciendo flexibilidad en las operaciones de campo.
- **Altura constante de trabajo:** Su diseño incluye una cadena limitadora que garantiza que los ganchos operen siempre a la misma altura, asegurando uniformidad en la recolección.

## Especificaciones técnicas:

- **Número de aros:** 4 aros con un diámetro de 145 cm cada uno.
- **Ganchos por aro:** 40 ganchos de 6.35 mm (¼") de diámetro por aro.
- **Ancho de recolección:** Ajustable entre 1.5 y 2.5 metros, dependiendo del ángulo de ataque seleccionado.
- **Peso aproximado:** 170 kg, facilitando su manejo y transporte en el campo.
- **Enganche:** Sistema de enganche de 3 puntos, categoría II, compatible con una amplia gama de tractores agrícolas.

La **Cosechadora Rastrillo Swissmex 620020** es la elección perfecta para agricultores que buscan eficiencia y calidad en sus labores de cosecha. Respaldada por la reconocida experiencia de Swissmex en el sector agrícola.

